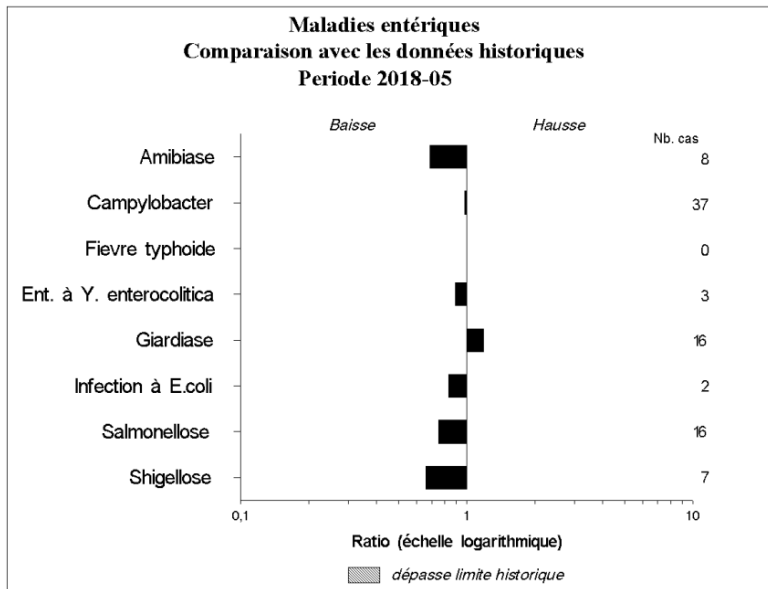


Ratio du total des cas de la période sur la moyenne des totaux de 15 périodes précédentes, comparables et suivantes pour les 5 années précédentes. La limite où commence la région hachurée est basée sur la moyenne et 2 écarts types des totaux de ces périodes.

\* pour les maladies marquées d'un astérisque il n'y a aucun cas dans les 15 périodes utilisées comme base de comparaison

Source : fichier régional DCIMI, 10-07-2018

Production: Secteur Prévention et contrôle des maladies infectieuses, Direction régionale de santé publique, CIUSSS du Centre-Sud-de-l'Île-de-Montréal

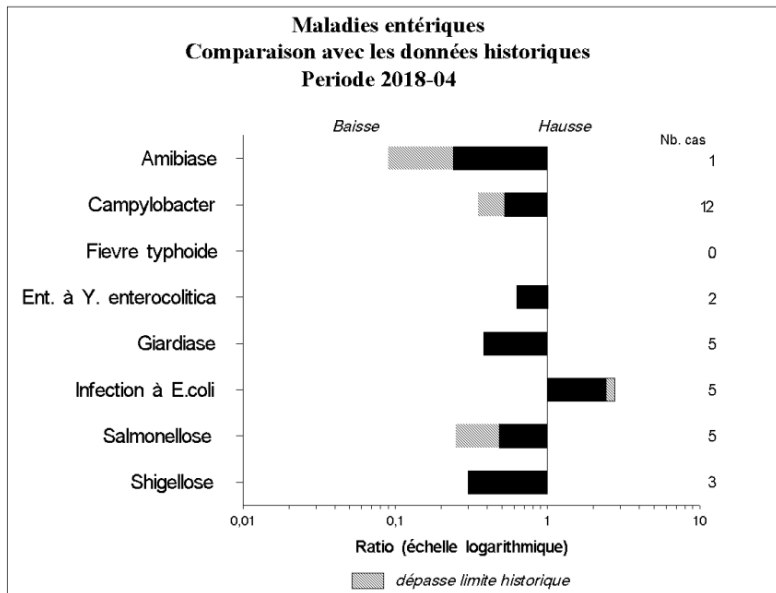


Ratio du total des cas de la période sur la moyenne des totaux de 15 périodes précédentes, comparables et suivantes pour les 5 années précédentes. La limite où commence la région hachurée est basée sur la moyenne et 2 écarts types des totaux de ces périodes.

\* pour les maladies marquées d'un astérisque il n'y a aucun cas dans les 15 périodes utilisées comme base de comparaison

Source : fichier régional DCIMI, 08-06-2018

Production: Secteur Prévention et contrôle des maladies infectieuses, Direction régionale de santé publique, CIUSSS du Centre-Sud-de-l'Île-de-Montréal

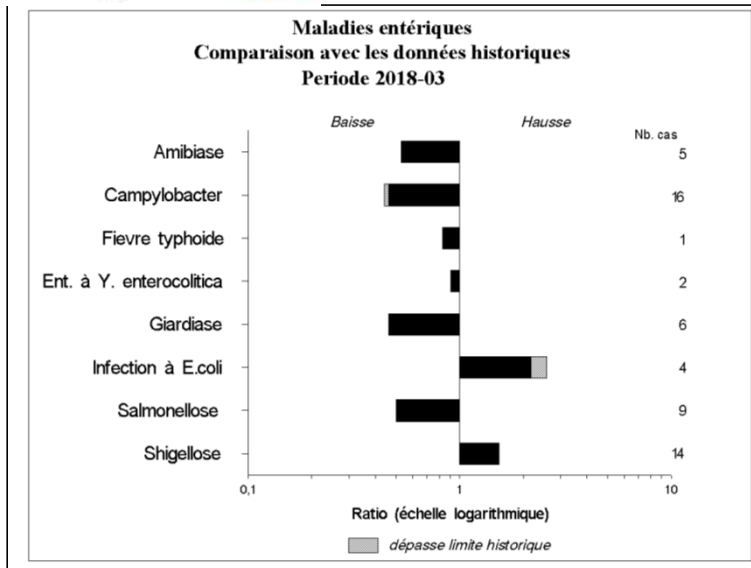


Ratio du total des cas de la période sur la moyenne des totaux de 15 périodes précédentes, comparables et suivantes pour les 5 années précédentes. La limite où commence la région hachurée est basée sur la moyenne et 2 écarts types des totaux de ces périodes.

\* pour les maladies marquées d'un astérisque il n'y a aucun cas dans les 15 périodes utilisées comme base de comparaison

Source : fichier régional DCIMI, 01-05-2018

Production: Secteur Prévention et contrôle des maladies infectieuses, Direction régionale de santé publique, CIUSSS du Centre-Sud-de-l'Île-de-Montréal

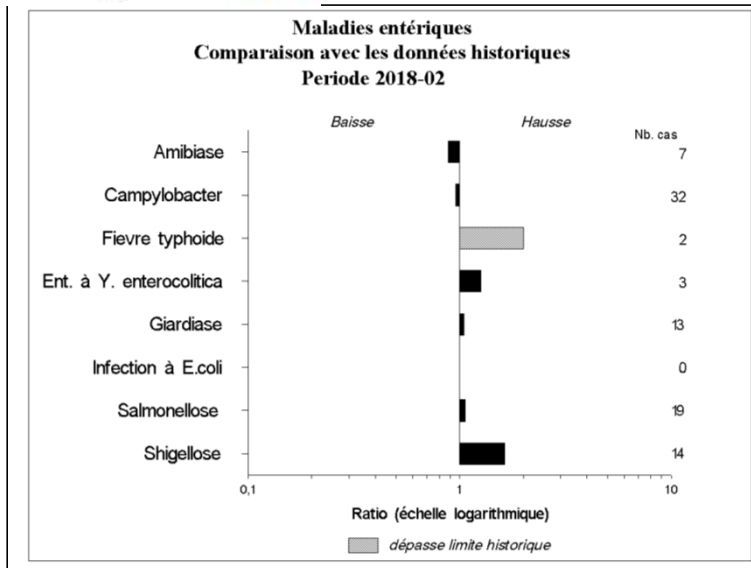


**Ratio du total des cas de la période sur la moyenne des totaux de 15 périodes [périodes précédentes, comparables et suivantes pour les 5 années précédentes]. La limite où commence la région hachurée est basée sur la moyenne et 2 écarts types des totaux de ces périodes.**

**\* pour les maladies marquées d'un astérisque il n'y a aucun cas dans les 15 périodes utilisées comme base de comparaison**

Source : fichier régional DCIMI, 09-04-2018

Production: Secteur Prévention et contrôle des maladies infectieuses, Direction régionale de santé publique, CIUSSS du Centre-Sud-de-l'Île-de-Montréal

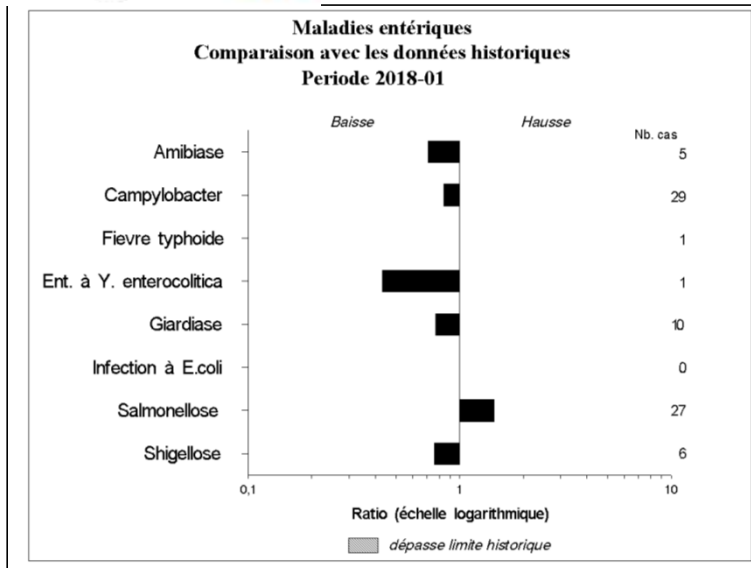


**Ratio du total des cas de la période sur la moyenne des totaux de 15 périodes [périodes précédentes, comparables et suivantes pour les 5 années précédentes]. La limite où commence la région hachurée est basée sur la moyenne et 2 écarts types des totaux de ces périodes.**

**\* pour les maladies marquées d'un astérisque il n'y a aucun cas dans les 15 périodes utilisées comme base de comparaison**

Source : fichier régional DCIMI, 15-03-2018

Production: Secteur Prévention et contrôle des maladies infectieuses, Direction régionale de santé publique, CIUSSS du Centre-Sud-de-l'Île-de-Montréal



**Ratio du total des cas de la période sur la moyenne des totaux de 15 périodes [périodes précédentes, comparables et suivantes pour les 5 années précédentes]. La limite où commence la région hachurée est basée sur la moyenne et 2 écarts types des totaux de ces périodes.**

**\* pour les maladies marquées d'un astérisque il n'y a aucun cas dans les 15 périodes utilisées comme base de comparaison**

Source : fichier régional DCIMI, 15-03-2018

Production: Secteur Prévention et contrôle des maladies infectieuses, Direction régionale de santé publique, CIUSSS du Centre-Sud-de-l'Île-de-Montréal