

# Enquête québécoise

sur la **santé** de la **population**



Résultats pour Montréal

# 2014-15

D I R E C T I O N R É G I O N A L E D E S A N T É P U B L I Q U E

## État de santé mentale

La Direction régionale de santé publique présente, sous la forme de cinq courts feuillets, quelques résultats montréalais de l'Enquête québécoise sur la santé de la population menée par l'Institut de la statistique du Québec pour le ministère de la Santé et des Services sociaux. En tout, 45 760 personnes âgées de 15 ans et plus ont rempli un questionnaire, dont 4 622 Montréalais. \*

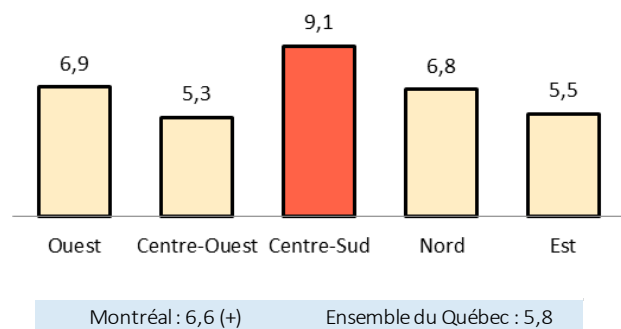
### Satisfaction à l'égard de sa vie sociale

Proportion de la population de 15 ans et plus insatisfaite de sa vie sociale selon le territoire, le sexe, l'âge et la défavorisation sociale, Montréal, 2014-2015

#### Quelques constats :

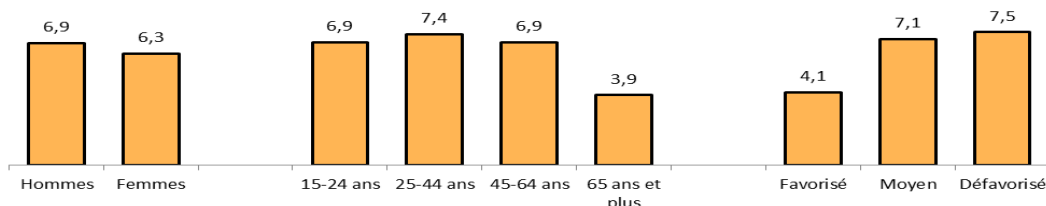
- À Montréal, une minorité de personnes se disent insatisfaites de leur vie sociale, mais leur proportion s'avère néanmoins plus élevée que dans l'ensemble du Québec.
- Les personnes âgées de 65 ans et plus sont moins susceptibles que les plus jeunes d'être insatisfaites de leur vie sociale.
- La proportion de personnes insatisfaites de leur vie sociale augmente avec le niveau de défavorisation. Ainsi, les personnes de milieux défavorisés sont près de deux fois plus susceptibles que celles de milieux favorisés de se montrer insatisfaites de leur vie sociale.
- Dans le RTS du Centre-Sud-de-l'Île-de-Montréal, près d'une personne sur dix se dit insatisfaite de sa vie sociale, une proportion plus élevée que dans l'ensemble de Montréal.
- Parmi les territoires de RLS, aucun ne présente une proportion de personnes insatisfaites de leur vie sociale significativement différente de la valeur montréalaise.

#### RTS de Montréal



Territoires de RLS	%
RLS de Pierrefonds - Lac St-Louis	5,4
RLS de Dorval - Lachine - Lasalle	9,3
RLS de Verdun - Côte St-Paul - St-Henri - Pointe-St-Charles	9,4
RLS de Rivière-des-Prairies - Anjou - Montréal-Est	5,9
RLS de Hochelaga - Mercier-Ouest - Rosemont	4,4 **
RLS de St-Léonard - St-Michel	6,5
RLS de Côte-des-Neiges - Métro - Parc-Extension	5,1
RLS de Côte-St-Luc - NDG - Montréal-Ouest	5,7
RLS des Faubourgs - Plateau-Mont-Royal - St-Louis-du-Parc	8,7
RLS du Nord de l'Île - St-Laurent	6,2
RLS de la Petite Patrie - Villeray	9,0
RLS d'Ahuntsic - Montréal-Nord	5,8

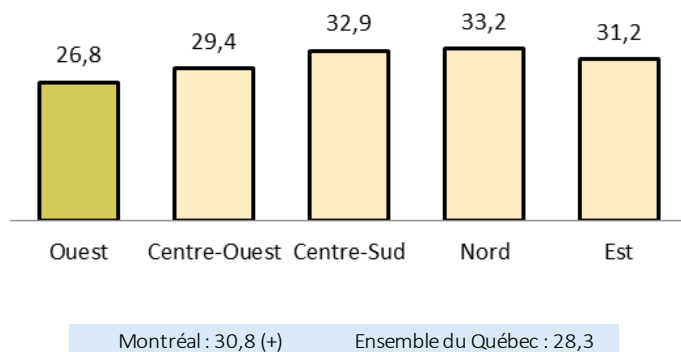
\*\* CV >= 25%, valeur présentée à titre indicatif



## Détresse psychologique

Proportion de la population de 15 ans et plus se situant à un niveau élevé sur l'échelle de détresse psychologique selon le territoire, le sexe, l'âge et la défavorisation sociale, Montréal, 2014-2015

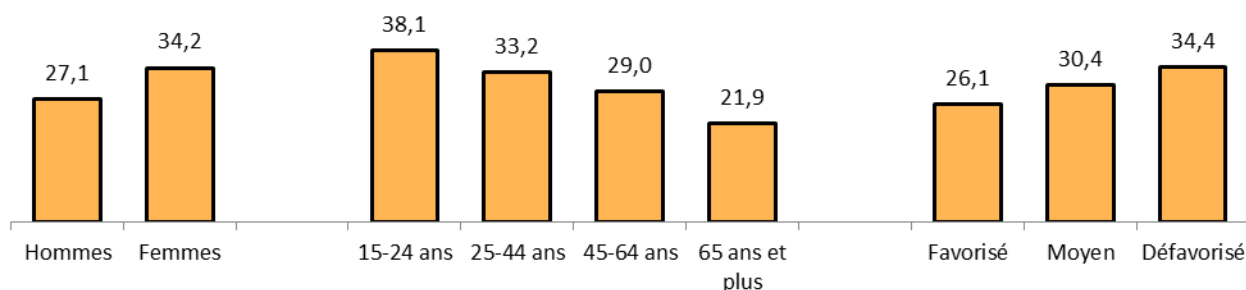
### RTS de Montréal



Territoires de RLS	%
RLS de Pierrefonds - Lac St-Louis	23,7
RLS de Dorval - Lachine - Lasalle	31,7
RLS de Verdun - Côte St-Paul - St-Henri - Pointe-St-Charles	31,8
RLS de Rivière-des-Prairies - Anjou - Montréal-Est	28,5
RLS de Hochelaga - Mercier-Ouest - Rosemont	32,2
RLS de St-Léonard - St-Michel	34,0
RLS de Côte-des-Neiges - Métro - Parc-Extension	28,7
RLS de Côte-St-Luc - NDG - Montréal-Ouest	30,6
RLS des Faubourgs - Plateau-Mont-Royal - St-Louis-du-Parc	34,1
RLS du Nord de l'Île - St-Laurent	31,2
RLS de la Petite Patrie - Villeray	34,4
RLS d'Achamps - Montréal-Nord	34,0

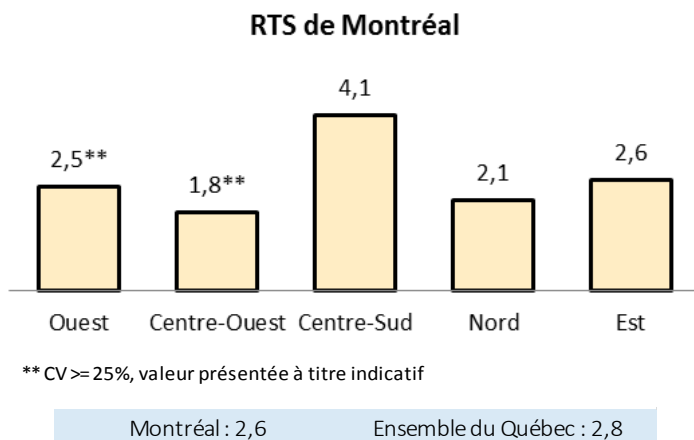
### Quelques constats :

- À Montréal, plus de trois personnes sur dix se situent à un niveau élevé sur l'échelle de détresse psychologique, soit une proportion un peu plus élevée que dans l'ensemble du Québec.
- Les femmes sont plus susceptibles que les hommes de présenter un niveau élevé de détresse psychologique.
- Les plus jeunes semblent davantage à risque de connaître un niveau élevé de détresse psychologique.
- La proportion de personnes présentant un niveau élevé de détresse psychologique augmente avec la défavorisation du milieu, passant de 26,1 % en milieu favorisé à 34,4 % en milieu défavorisé.
- Le RTS de l'Ouest-de-l'Île-de-Montréal compte une proportion de personnes qui se situent à un niveau élevé de détresse psychologique plus faible que celle observée dans l'ensemble de Montréal.
- Au niveau local, la proportion de personnes présentant un niveau élevé de détresse psychologique varie de 23,7 %, dans le RLS de Pierrefonds - Lac Saint-Louis, à 34,4 %, dans le RLS de la Petite Patrie - Villeray. Toutefois, ces proportions ne se distinguent pas significativement de la valeur montréalaise.



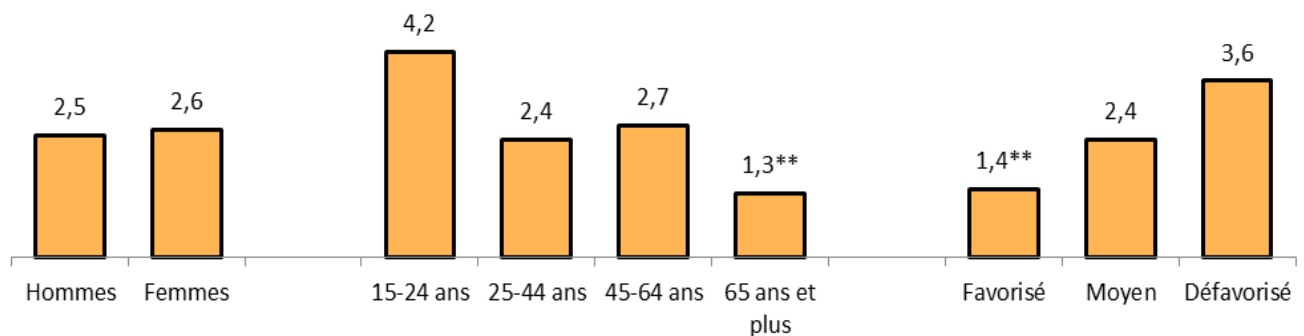
## Idéations suicidaires

Proportion de la population de 15 ans et plus ayant sérieusement songé au suicide au cours des 12 derniers mois selon le territoire, le sexe, l'âge et la défavorisation sociale, Montréal, 2014-2015



### Quelques constats :

- À Montréal, 2,6 % de la population a sérieusement songé au suicide au cours des 12 derniers mois, soit une proportion similaire à celle observée dans l'ensemble du Québec.
- Parmi les Montréalais, on trouve des proportions comparables d'hommes et de femmes qui ont sérieusement pensé au suicide au cours des 12 derniers mois.
- La proportion de jeunes de 15 à 24 ans qui ont sérieusement pensé au suicide au cours des 12 derniers mois représente près du triple de celle observée chez les personnes de 65 ans et plus.
- Dans les milieux défavorisés, la proportion de personnes ayant sérieusement songé au suicide au cours des 12 derniers mois serait environ deux fois et demie plus élevée que celle observée dans les milieux plus favorisés.
- La proportion de la population ayant sérieusement songé au suicide au cours des 12 derniers mois varie de 1,8 % dans le RTS du Centre-Ouest-de- l'Île-de-Montréal à 4,1 % dans celui du Centre-Sud-de-l'Île-de-Montréal, mais ces proportions ne diffèrent pas significativement de la valeur montréalaise. Il n'est pas possible de présenter de résultats à l'échelle des territoires de RLS, compte tenu de leur trop grande imprécision.



\*\* CV >= 25%, valeur présentée à titre indicatif

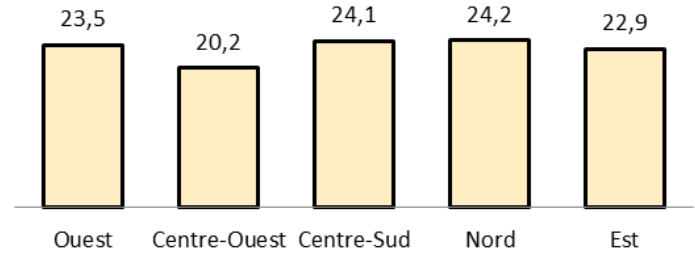
## Harcèlement psychologique au travail

Proportion de travailleurs de 15 ans et plus ayant subi du harcèlement psychologique au travail au cours des 12 derniers mois selon le territoire, le sexe, l'âge et la défavorisation sociale, Montréal, 2014-2015

### Quelques constats :

- Près du quart des travailleurs montréalais affirment avoir subi du harcèlement psychologique au travail (à l'occasion, souvent ou très souvent) au cours des 12 derniers mois, soit une proportion plus élevée que dans l'ensemble du Québec.
- À Montréal, les femmes sont plus susceptibles que les hommes de déclarer avoir subi du harcèlement psychologique au travail.
- La proportion de travailleurs qui mentionnent avoir subi du harcèlement psychologique au travail ne diffère pas significativement selon le groupe d'âge.
- Les personnes de milieux défavorisés sont plus nombreuses, en proportion, à déclarer avoir subi du harcèlement psychologique au travail au cours des 12 derniers mois, comparativement à celles de milieux favorisés.
- Aucun territoire de RTS ou de RLS ne se distingue de la valeur montréalaise par une proportion plus élevée ou plus faible de travailleurs qui affirment avoir subi du harcèlement psychologique au travail.

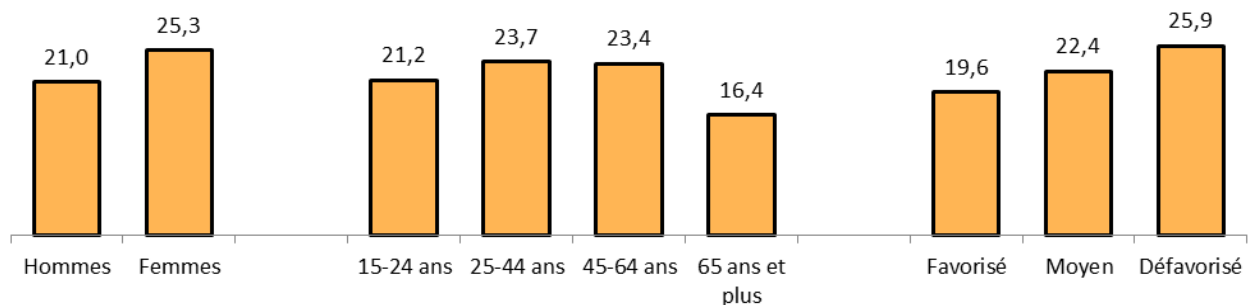
### RTS de Montréal



Montréal : 23,0 (+)

Ensemble du Québec : 20,6

Territoires de RLS	%
RLS de Pierrefonds - Lac St-Louis	22,0
RLS de Dorval - Lachine - Lasalle	25,8
RLS de Verdun - Côte St-Paul - St-Henri - Pointe-St-Charles	26,0
RLS de Rivière-des-Prairies - Anjou - Montréal-Est	20,7
RLS de Hochelaga - Mercier-Ouest - Rosemont	24,6
RLS de St-Léonard - St-Michel	23,6
RLS de Côte-des-Neiges - Métro - Parc-Extension	19,5
RLS de Côte-St-Luc - NDG - Montréal-Ouest	21,3
RLS des Faubourgs - Plateau-Mont-Royal - St-Louis-du-Parc	22,4
RLS du Nord de l'Île - St-Laurent	21,9
RLS de la Petite Patrie - Villieray	22,0
RLS d'Ahuntsic - Montréal-Nord	28,3



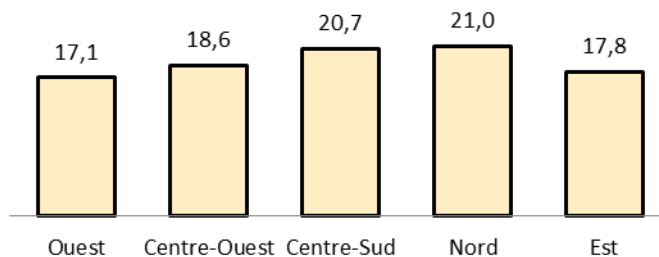
## Détresse psychologique liée au travail

Proportion des travailleurs de 15 ans et plus présentant un niveau élevé de détresse psychologique liée au travail selon le territoire, le sexe, l'âge et la défavorisation sociale, Montréal, 2014-2015

### Quelques constats :

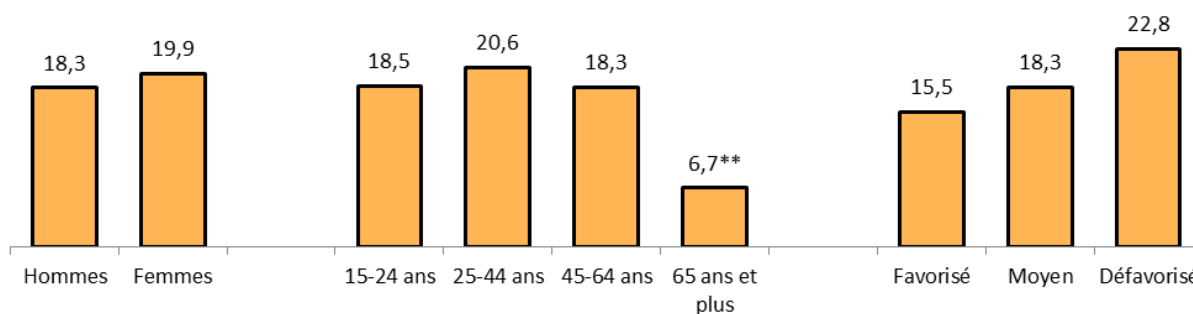
- La proportion de travailleurs présentant un niveau élevé de détresse psychologique liée au travail est plus élevée à Montréal que dans l'ensemble du Québec.
- À Montréal, les travailleurs de 65 ans et plus sont nettement moins susceptibles que les autres de connaître un niveau élevé de détresse psychologique liée au travail.
- Les travailleurs issus de milieux défavorisés sont plus à risque que ceux de milieux favorisés de présenter un niveau élevé de détresse psychologique liée au travail.
- La proportion de travailleurs présentant un niveau élevé de détresse psychologique liée au travail varie de 17,1% dans le RTS de l'Ouest-de-l'Île de Montréal à 21,0 % dans le RTS du Nord de-l'Île de Montréal, mais les écarts par rapport à la valeur montréalaise ne sont pas significatifs. Les territoires de RLS ne se distinguent pas non plus de l'ensemble de Montréal.

### RTS de Montréal



Montréal : 19,0 (+) Ensemble du Québec : 16,4

Territoires de RLS	%
RLS de Pierrefonds - Lac St-Louis	15,9
RLS de Dorval - Lachine - Lasalle	19,2
RLS de Verdun - Côte St-Paul - St-Henri - Pointe-St-Charles	22,8
RLS de Rivière-des-Prairies - Anjou - Montréal-Est	16,1
RLS de Hochelaga - Mercier-Ouest - Rosemont	19,4
RLS de St-Léonard - St-Michel	18,1
RLS de Côte-des-Neiges - Métro - Parc-Extension	18,9
RLS de Côte-St-Luc - NDG - Montréal-Ouest	18,1
RLS des Faubourgs - Plateau-Mont-Royal - St-Louis-du-Parc	18,9
RLS du Nord de l'Île - St-Laurent	20,5
RLS de la Petite Patrie - Villieray	22,9
RLS d'Ahuntsic - Montréal-Nord	19,6



\*\* CV >= 25%, valeur présentée à titre indicatif

**Précision méthodologique :** La défavorisation matérielle réfère à l'indice régional de défavorisation matérielle du secteur de résidence.

\* Pour plus de détails, veuillez consulter le rapport de l'enquête sur le site de l'Institut de la statistique du Québec (ISQ) à l'adresse suivante : <http://www.stat.gouv.qc.ca/statistiques/sante/etat-sante/sante-globale/sante-quebecois-2014-2015.pdf>

Centre intégré  
universitaire de santé  
et de services sociaux  
du Centre-Sud-  
de-l'Île-de-Montréal

Québec

Une réalisation du Service des connaissances  
Direction régionale de santé publique  
CIUSSS du Centre-Sud-de-l'Île-de-Montréal  
1301, rue Sherbrooke Est  
Montréal (Québec) H2L 1M3  
Téléphone : 514-528-2400

dsp.santemontreal.qc.ca  
twitter.com/Santepub\_Mtl

Les feuillets sont disponibles sur le site de  
l'Espace Montréalais d'information sur la  
santé (EMIS):

<http://emis.santemontreal.qc.ca/sante-des-montrealais/portrait-global/enquete-quebecoise-sur-la-sante-de-la-population/>