






	RLS			MTL	RLS		Écart entre RLS et MTL		
	Nb	Val.	Unité		Val.	Min	Max	RLS min.	MTL
<b>Espérance de vie</b>									
Espérance de vie à la naissance	-	85,9	ans	82,8	80,4	85,9			
Espérance de vie à la naissance, H	-	83,6	ans	80,7	78,5	84,0			
Espérance de vie à la naissance, F	-	87,9	ans	84,8	82,1	87,9			
<b>Perception de l'état de santé</b>									
Perception nég. de l'état de santé, 15 ans +	13 900	10,7	%	11,4	9,5	13,8			
Perception nég. de l'état de santé mentale, 15 ans +	6 900	5,7	%	5,1	3,6	6,7			
<b>Mortalité</b>									
Mortalité infantile (0-1 an)	9	4,5	/1 000	4,2	2,7	6,2			
Mortalité générale	1 007	568	/100 000	744	568	937			
Mortalité générale, H	476	654	/100 000	843	645	1 057			
Mortalité générale, F	531	500	/100 000	661	500	842			
Mortalité prématurée	270	207	/100 000	285	196	374			
Mortalité prématurée, H	161	257	/100 000	350	245	468			
Mortalité prématurée, F	109	161	/100 000	223	146	298			
Mortalité évitable par les soins	80	61	/100 000	78	55	97			
Mortalité : appareil circulatoire	249	138	/100 000	180	138	225			
Mortalité : appareil respiratoire	80	43	/100 000	67	43	98			
Mortalité : tumeurs malignes	308	181	/100 000	216	156	254			
Mortalité : trauma non intentionnels	40,6	23	/100 000	28,6	21,3	44,8			
Mortalité : suicide	10,0	6,6	/100 000	9,5	5,0	15,6			
<b>Tumeurs</b>									
Prévalence du cancer	3 065	21,8	/1000	22,7	21,4	24,2			
Incidence du cancer	676	484	/100 000	550	468	634			
<b>Hospitalisations</b>									
Hosp : Toutes causes	10 169	598	/10 000	626	511	748			
Hosp : Toutes causes, H	4 153	534	/10 000	591	481	685			
Hosp : Toutes causes, F	6 016	669	/10 000	674	553	825			
Hosp : appareil circulatoire	1 286	72	/10 000	82	64	95			
Hosp : appareil respiratoire	637	36	/10 000	47	32	61			
Hosp : trauma non intentionnels	706	36,8	/10 000	41,3	34,2	53,5			

Notes

Dernière mise à jour : 15-11-2023

\* : à interpréter avec prudence car la précision statistique de la donnée n'est pas optimale  
(Coefficient de variation supérieur à 15 % et inférieur ou égal à 25 %)

Pour les indicateurs mesurés sur une période de plus d'un an (ex : 2012-2016), les Nb présentés sont les nombres annuels moyens au cours de cette période

-  Écart statistique significatif par rapport à Mtl
-  Écart statistique non significatif par rapport à Mtl
-  Écart statistique non calculé
-  Valeur des autres RLS
-  Valeur de Montréal (RSS)



Indicateur	Période	Source	Définition
<b>Espérance de vie</b>			
Espérance de vie à la naissance	2016 à 2020	MSSS, Fichier des décès, Fichier des naissances	L'espérance de vie représente une mesure de la quantité moyenne d'années que pourrait vivre un groupe d'individus soumis âge par âge, aux conditions de mortalité enregistrées au cours d'une période donnée.
Espérance de vie à la naissance, H	2016 à 2020	MSSS, Fichier des décès, Fichier des naissances	L'espérance de vie représente une mesure de la quantité moyenne d'années que pourrait vivre un groupe d'individus soumis âge par âge, aux conditions de mortalité enregistrées au cours d'une période donnée.
Espérance de vie à la naissance, F	2016 à 2020	MSSS, Fichier des décès, Fichier des naissances	L'espérance de vie représente une mesure de la quantité moyenne d'années que pourrait vivre un groupe d'individus soumis âge par âge, aux conditions de mortalité enregistrées au cours d'une période donnée.
<b>Perception de l'état de santé</b>			
Perception nég. de l'état de santé, 15 ans +	2020-2021	ISQ, EQSP	Proportion de la population âgée de 15 ans ou plus déclarant avoir un état de santé passable ou mauvais.
Perception nég. de l'état de santé mentale, 15 ans +	2012	DRSP, Enquête TOPO	Proportion de la population âgée de 15 ans ou plus déclarant avoir un état de santé mental passable ou mauvais. (Proportions brutes)
<b>Mortalité</b>			
Mortalité infantile (0-1 an)	2016 à 2020	MSSS, Fichier des décès, Fichier des naissances	Rapport, pour une période donnée, du nombre de décès d'enfants de moins d'un an, au total des naissances vivantes. (Taux bruts; données fermées)
Mortalité générale	2016 à 2020	MSSS, Fichier des décès	Rapport, pour une période donnée, du nombre annuel moyen de décès, à la population totale moyenne au cours de cette même période. (Taux ajustés; données fermées)
Mortalité générale, H	2016 à 2020	MSSS, Fichier des décès	Rapport, pour une période donnée, du nombre annuel moyen de décès chez les hommes, à la population moyenne d'hommes au cours de cette même période. (Taux ajustés; données fermées)
Mortalité générale, F	2016 à 2020	MSSS, Fichier des décès	Rapport, pour une période donnée, du nombre annuel moyen de décès chez les femmes, à la population moyenne de femmes au cours de cette même période. (Taux ajustés; données fermées)
Mortalité prématurée	2016 à 2020	MSSS, Fichier des décès	Rapport du nombre annuel moyen de décès de la population de moins de 75 ans, par rapport à la population moyenne du même groupe d'âge au cours de cette période. (Taux ajustés; données fermées)
Mortalité prématurée, H	2016 à 2020	MSSS, Fichier des décès	Rapport du nombre annuel moyen de décès des hommes de moins de 75 ans, par rapport à la population moyenne d'hommes du même groupe d'âge au cours de cette période. (Taux ajustés; données fermées)
Mortalité prématurée, F	2016 à 2020	MSSS, Fichier des décès	Rapport du nombre annuel moyen de décès des femmes de moins de 75 ans, par rapport à la population moyenne de femmes du même groupe d'âge au cours de cette période. (Taux ajustés; données fermées)
Mortalité évitable par les soins	2016 à 2020	MSSS, Fichier des décès	Rapport, pour une période donnée, du nombre annuel moyen de décès évitables par les soins, à la population totale moyenne au cours de cette même période. (Taux ajustés; données fermées)
Mortalité : appareil circulatoire	2016 à 2020	MSSS, Fichier des décès	Rapport pour une période donnée, du nombre annuel moyen de décès par maladies de l'appareil circulatoire, à la population totale moyenne au cours de cette même période. (Taux ajustés; données fermées)



Indicateur	Période	Source	Définition
<b>Mortalité (suite)</b>			
Mortalité : appareil respiratoire	2016 à 2020	MSSS, Fichier des décès	Rapport pour une période donnée, du nombre annuel moyen de décès par maladies de l'appareil respiratoire, à la population totale moyenne au cours de cette même période. (Taux ajustés; données fermées)
Mortalité : tumeurs malignes	2016 à 2020	MSSS, Fichier des décès	Rapport pour une période donnée, du nombre annuel moyen de décès par tumeurs malignes, à la population totale moyenne au cours de cette même période. (Taux ajustés; données fermées)
Mortalité : trauma non intentionnels	2016 à 2020	MSSS, Fichier des décès	Rapport pour une période donnée, du nombre annuel moyen de décès par traumatismes non intentionnels, à la population totale moyenne au cours de cette même période. (Taux ajustés; données fermées)
Mortalité : suicide	2016 à 2020	MSSS, Fichier des décès	Rapport pour une période donnée, du nombre annuel moyen de décès par suicide, à la population totale moyenne au cours de cette même période. (Taux ajustés; données fermées)
<b>Tumeurs</b>			
Prévalence du cancer	2001 à 2010	MSSS, Fichier des tumeurs	Rapport, pour une période donnée, du nombre annuel moyen de personnes atteintes de cancer, à la population totale moyenne au cours de cette même période. (Prévalences ajustées)
Incidence du cancer	2006 à 2010	MSSS, Fichier des tumeurs	Rapport, pour une période donnée, du nombre annuel moyen de nouveaux cas de cancer, à la population totale moyenne au cours de cette même période. (Incidences ajustées)
<b>Hospitalisations</b>			
Hosp : Toutes causes	2019-2020 à 2021-2022	MSSS, MED-ÉCHO	Rapport, pour une période donnée, du nombre annuel moyen d'hospitalisations en soins physiques de courte durée, ensemble des causes, à la population totale moyenne au cours de cette même période. (Taux ajustés; données fermées)
Hosp : Toutes causes, H	2019-2020 à 2021-2022	MSSS, MED-ÉCHO	Rapport, pour une période donnée, du nombre annuel moyen d'hospitalisation en soins physiques de courte durée, hommes, ensemble des causes, à la population totale moyenne au cours de cette même période. (Taux ajustés; données fermées)
Hosp : Toutes causes, F	2019-2020 à 2021-2022	MSSS, MED-ÉCHO	Rapport, pour une période donnée, du nombre annuel moyen d'hospitalisation en soins de courte durée, femmes, ensemble des causes, à la population totale moyenne au cours de cette même période. (Taux ajustés; données fermées)
Hosp : appareil circulatoire	2019-2020 à 2021-2022	MSSS, MED-ÉCHO	Rapport, pour une période donnée, du nombre annuel moyen d'hospitalisation en soins physiques de courte durée, maladies de l'appareil circulatoire, à la population totale au milieu de la période. (Taux ajustés)
Hosp : appareil respiratoire	2019-2020 à 2021-2022	MSSS, MED-ÉCHO	Rapport, pour une période donnée, du nombre annuel moyen d'hospitalisation en soins physiques de courte durée, maladies de l'appareil respiratoire, à la population totale au milieu de la période. (Taux ajustés)
Hosp : trauma non intentionnels	2019-2020 à 2021-2022	MSSS, MED-ÉCHO	Rapport, pour une période donnée, du nombre annuel moyen d'hospitalisation en soins physiques de courte durée, traumatismes non intentionnels, à la population totale moyenne au cours de cette même période. (Taux ajustés)