








CHIFFRES-CLÉS

	RLS			MTL Val.	RLS		Écart entre RLS et MTL		
	Nb	Val.	Unité		Min	Max	RLS min.	MTL	RLS max.
Proportion estimée et prévalences									
Au moins une maladie chronique, 15 ans et +	35 800	34,1	%	34,7	28,5	39,7			
Diabète, 20 ans et plus	9 245	8,6	%	10,0	7,4	12,7			
Hypertension artérielle, 20 ans et plus	20 545	18,6	%	20,3	16,6	23,4			
Asthme, 20 ans et plus	10 975	11,3	%	11,1	8,9	12,4			
Cardiopathies ischémiques, 20 ans et plus	7 580	6,5	%	7,2	6,2	8,0			
MPOC, 35 ans et plus	4 890	5,8	%	7,7	5,0	9,7			
Troubles anxio-dépressifs, 1 an et plus	9 285	7,8	%	7,2	5,8	8,5			
Hospitalisation									
Hosp : Toutes causes	7 788	554	/10 000	626	511	748			
Hosp : tumeurs malignes	554	40	/10 000	46	37	56			
Hosp : appareil circulatoire	1 087	71	/10 000	82	64	95			
Hosp : appareil respiratoire	530	34	/10 000	47	32	61			
Hosp : MPOC	151	9,7	/10 000	16,6	6,6	24,1			
Mortalité									
Mortalité générale	989	640	/100 000	744	568	937			
Mortalité générale, F	522	559	/100 000	661	500	842			
Mortalité générale, H	467	749	/100 000	843	645	1 057			
Mortalité : tumeurs malignes	269	183	/100 000	216	156	254			
Mortalité : tumeurs malignes, F	140	167	/100 000	190	138	228			
Mortalité : tumeurs malignes, H	129	209	/100 000	252	180	295			
Mortalité : cancer du poumon	54	37	/100 000	56	30	78			
Mortalité : cancer colorectal	30	20,8	/100 000	25,5	18,4	32,3			
Mortalité : cancer du sein, F	20	26,3	/100 000	29,2	23,4	35,7			
Mortalité : appareil circulatoire	260	165	/100 000	180	138	225			
Mortalité : appareil circulatoire, F	135	138	/100 000	154	121	190			
Mortalité : appareil circulatoire, H	125	200	/100 000	210	158	267			
Mortalité : cardiopathies ischémiques	97	63	/100 000	77	55	105			
Mortalité : vasculaires cérébrales	44	27,2	/100 000	30,5	23,6	39,1			
Mortalité : appareil respiratoire	83	51	/100 000	67	43	98			
Mortalité : appareil respiratoire, F	45	45	/100 000	61	37	90			
Mortalité : appareil respiratoire, H	38	60	/100 000	76	50	113			
Mortalité : pneumonies et grippe	37	22,0	/100 000	22,1	15,4	32,0			
Mortalité : voies respiratoires inf.	22	14,0	/100 000	27,6	13,1	44,0			
Mortalité : diabète	24	15,5	/100 000	14,1	10,2	21,9			

Notes

Dernière mise à jour : 15-11-2023

Pour les indicateurs mesurés sur une période de plus d'un an (ex : 2012-2016), les Nb présentés sont les nombres annuels moyens au cours de cette période

-  Écart statistique significatif par rapport à Mtl
-  Écart statistique non significatif par rapport à Mtl
-  Écart statistique non calculé
-  Valeur des autres RLS
-  Valeur de Montréal (RSS)



Indicateur	Période	Source	Définition
Proportion estimée et prévalences			
Au moins une maladie chronique, 15 ans et +	2012	DRSP, Enquête TOPO	Proportion de la population de 15 ans et plus ayant rapporté avoir reçu au moins un diagnostic de maladie chronique (cancer, MPOC, maladies cardiaques, hypertension, diabète, asthme et/ou troubles de l'humeur). (Proportions brutes)
Diabète, 20 ans et plus	2021-2022	INSPO, SISMACQ	Rapport, pour une période donnée, du nombre de cas prévalents de diabète chez les 20 ans et plus, à la population du même groupe d'âge au milieu de cette même période. (Prévalences ajustées)
Hypertension artérielle, 20 ans et plus	2021-2022	INSPO, SISMACQ	Rapport, pour une période donnée, du nombre de cas prévalents d'hypertension artérielle chez les 20 ans et plus, à la population du même groupe d'âge au milieu de cette même période. (Prévalences ajustées)
Asthme, 20 ans et plus	2021-2022	INSPO, SISMACQ	Rapport, pour une période donnée, du nombre de cas prévalents d'asthme chez les 20 ans et plus, à la population du même groupe d'âge au milieu de cette même période. (Prévalences ajustées)
Cardiopathies ischémiques, 20 ans et plus	2021-2022	INSPO, SISMACQ	Rapport, pour une période donnée, du nombre de cas prévalents de cardiopathies ischémiques chez les 20 ans et plus, à la population du même groupe d'âge au milieu de cette même période. (Prévalences ajustées)
MPOC, 35 ans et plus	2021-2022	INSPO, SISMACQ	Rapport, pour une période donnée, du nombre de cas prévalents de maladies pulmonaires obstructives chroniques (MPOC) chez les 35 ans et plus, à la population du même groupe d'âge au milieu de cette même période. (Prévalences ajustées)
Troubles anxio-dépressifs, 1 an et plus	2021-2022	INSPO, SISMACQ	Rapport, pour une période donnée, du nombre de cas prévalents de troubles anxio-dépressifs (avoir un diagnostic de troubles de l'humeur, névrotiques, liés à des facteurs de stress, de personnalité) chez les personnes de 1 an et plus, à la population du même groupe d'âge au milieu de cette même période. (Prévalences ajustées)
Hospitalisation			
Hosp : Toutes causes	2019-2020 à 2021-2022	MSSS, MED-ÉCHO	Rapport, pour une période donnée, du nombre annuel moyen d'hospitalisations en soins physiques de courte durée, ensemble des causes, à la population totale moyenne au cours de cette même période. (Taux ajustés; données fermées)
Hosp : tumeurs malignes	2019-2020 à 2021-2022	MSSS, MED-ÉCHO	Rapport, pour une période donnée, du nombre annuel moyen d'hospitalisations en soins physiques de courte durée pour tumeurs malignes, à la population totale moyenne au cours de cette même période. (Taux ajustés)
Hosp : appareil circulatoire	2019-2020 à 2021-2022	MSSS, MED-ÉCHO	Rapport, pour une période donnée, du nombre annuel moyen d'hospitalisation en soins physiques de courte durée, maladies de l'appareil circulatoire, à la population totale au milieu de la période. (Taux ajustés)
Hosp : appareil respiratoire	2019-2020 à 2021-2022	MSSS, MED-ÉCHO	Rapport, pour une période donnée, du nombre annuel moyen d'hospitalisation en soins physiques de courte durée, maladies de l'appareil respiratoire, à la population totale au milieu de la période. (Taux ajustés)
Hosp : MPOC	2019-2020 à 2021-2022	MSSS, MED-ÉCHO	Rapport, pour une période donnée, du nombre annuel moyen d'hospitalisation en soins physiques de courte durée, maladies pulmonaires obstructives chroniques (MPOC), à la population totale moyenne au cours de cette même période. (Taux ajustés)



Indicateur	Période	Source	Définition
Mortalité			
Mortalité générale	2016 à 2020	MSSS, Fichier des décès	Rapport, pour une période donnée, du nombre annuel moyen de décès, à la population totale moyenne au cours de cette même période. (Taux ajustés; données fermées)
Mortalité générale, F	2016 à 2020	MSSS, Fichier des décès	Rapport, pour une période donnée, du nombre annuel moyen de décès chez les femmes, à la population moyenne de femmes au cours de cette même période. (Taux ajustés; données fermées)
Mortalité générale, H	2016 à 2020	MSSS, Fichier des décès	Rapport, pour une période donnée, du nombre annuel moyen de décès chez les hommes, à la population moyenne d'hommes au cours de cette même période. (Taux ajustés; données fermées)
Mortalité : tumeurs malignes	2016 à 2020	MSSS, Fichier des décès	Rapport pour une période donnée, du nombre annuel moyen de décès par tumeurs malignes, à la population totale moyenne au cours de cette même période. (Taux ajustés; données fermées)
Mortalité : tumeurs malignes, F	2016 à 2020	MSSS, Fichier des décès	Rapport pour une période donnée, du nombre annuel moyen de décès par tumeurs malignes chez les femmes, à la population moyenne de femmes au cours de cette même période. (Taux ajustés; données fermées)
Mortalité : tumeurs malignes, H	2016 à 2020	MSSS, Fichier des décès	Rapport pour une période donnée, du nombre annuel moyen de décès par tumeurs malignes chez les hommes, à la population moyenne d'hommes au cours de cette même période. (Taux ajustés; données fermées)
Mortalité : cancer du poumon	2016 à 2020	MSSS, Fichier des décès	Rapport pour une période donnée, du nombre annuel moyen de décès par cancer du poumon, de la trachée ou des bronches, à la population totale moyenne au cours de cette même période. (Taux ajustés; données fermées)
Mortalité : cancer colorectal	2016 à 2020	MSSS, Fichier des décès	Rapport pour une période donnée, du nombre annuel moyen de décès par cancer colorectal, à la population totale moyenne au cours de cette même période. (Taux ajustés; données fermées)
Mortalité : cancer du sein, F	2016 à 2020	MSSS, Fichier des décès	Rapport pour une période donnée, du nombre annuel moyen de décès par cancer du sein chez les femmes, à la population moyenne de femmes au cours de cette même période. (Taux ajustés; données fermées)
Mortalité : appareil circulatoire	2016 à 2020	MSSS, Fichier des décès	Rapport pour une période donnée, du nombre annuel moyen de décès par maladies de l'appareil circulatoire, à la population totale moyenne au cours de cette même période. (Taux ajustés; données fermées)
Mortalité : appareil circulatoire, F	2016 à 2020	MSSS, Fichier des décès	Rapport pour une période donnée, du nombre annuel moyen de décès par maladies de l'appareil circulatoire chez les femmes, à la population moyenne de femmes au cours de cette même période. (Taux ajustés; données fermées)
Mortalité : appareil circulatoire, H	2016 à 2020	MSSS, Fichier des décès	Rapport pour une période donnée, du nombre annuel moyen de décès par maladies de l'appareil circulatoire chez les hommes, à la population moyenne d'hommes au cours de cette même période. (Taux ajustés; données fermées)
Mortalité : cardiopathies ischémiques	2016 à 2020	MSSS, Fichier des décès	Rapport pour une période donnée, du nombre annuel moyen de décès par cardiopathies ischémiques, à la population totale moyenne au cours de cette même période. (Taux ajustés; données fermées)
Mortalité : vasculaires cérébrales	2016 à 2020	MSSS, Fichier des décès	Rapport pour une période donnée, du nombre annuel moyen de décès par maladies vasculaires cérébrales, à la population totale moyenne au cours de cette même période. (Taux ajustés; données fermées)



Indicateur	Période	Source	Définition
Mortalité (suite)			
Mortalité : appareil respiratoire	2016 à 2020	MSSS, Fichier des décès	Rapport pour une période donnée, du nombre annuel moyen de décès par maladies de l'appareil respiratoire, à la population totale moyenne au cours de cette même période. (Taux ajustés; données fermées)
Mortalité : appareil respiratoire, F	2016 à 2020	MSSS, Fichier des décès	Rapport pour une période donnée, du nombre annuel moyen de décès par maladies de l'appareil respiratoire chez les femmes, à la population moyenne de femmes au cours de cette même période. (Taux ajustés; données fermées)
Mortalité : appareil respiratoire, H	2016 à 2020	MSSS, Fichier des décès	Rapport pour une période donnée, du nombre annuel moyen de décès par maladies de l'appareil respiratoire chez les hommes, à la population moyenne d'hommes au cours de cette même période. (Taux ajustés; données fermées)
Mortalité : pneumonies et grippe	2016 à 2020	MSSS, Fichier des décès	Rapport pour une période donnée, du nombre annuel moyen de décès par pneumonies et grippe, à la population totale moyenne au cours de cette même période. (Taux ajustés; données fermées)
Mortalité : voies respiratoires inf.	2016 à 2020	MSSS, Fichier des décès	Rapport pour une période donnée, du nombre annuel moyen de décès par maladies chroniques des voies respiratoires inférieures, à la population totale moyenne au cours de cette même période. (Taux ajustés; données fermées)
Mortalité : diabète	2016 à 2020	MSSS, Fichier des décès	Rapport pour une période donnée, du nombre annuel moyen de décès par diabète, à la population totale moyenne au cours de cette même période. (Taux ajustés; données fermées)

Dernière mise à jour : 15-11-2023