

	CLSC			MTL	CLSC		Écart entre CLSC et MTL		
	Nb	Val.	Unité		Val.	Min	Max	CLSC min.	MTL
Proportion estimée et prévalences									
Diabète, 20 ans et plus	6 395	9,0	%	10,0	5,9	16,2			
Hypertension artérielle, 20 ans et plus	13 920	19,4	%	20,3	14,9	24,3			
Asthme, 20 ans et plus	8 185	12,0	%	11,1	8,8	14,3			
Cardiopathies ischémiques, 20 ans et plus	5 545	7,5	%	7,2	5,9	9,1			
MPOC, 35 ans et plus	5 015	9,0	%	7,7	4,6	12,0			
Troubles anxio-dépressifs, 1 an et plus	6 805	8,2	%	7,2	5,3	9,7			
Hospitalisation									
Hosp : Toutes causes	6 022	638	/10 000	626	417	869			
Hosp : tumeurs malignes	453	49	/10 000	46	32	63			
Hosp : appareil circulatoire	821	86	/10 000	82	49	112			
Hosp : appareil respiratoire	491	52	/10 000	47	26	85			
Hosp : MPOC	162	16,9	/10 000	16,6	6,0	42,6			
Mortalité									
Mortalité générale	757	809	/100 000	744	467	1 291			
Mortalité générale, F	427	734	/100 000	661	346	1 164			
Mortalité générale, H	330	909	/100 000	843	547	1 434			
Mortalité : tumeurs malignes	209	230	/100 000	216	133	300			
Mortalité : tumeurs malignes, F	110	205	/100 000	190	112	273			
Mortalité : tumeurs malignes, H	99	269	/100 000	252	156	354			
Mortalité : cancer du poumon	58	64	/100 000	56	28	115			
Mortalité : cancer colorectal	29	32,1	/100 000	25,5	11,9	41,0			
Mortalité : cancer du sein, F	15	28,5	/100 000	29,2	14,2	43,4			
Mortalité : appareil circulatoire	180	191	/100 000	180	118	328			
Mortalité : appareil circulatoire, F	100	167	/100 000	154	79	272			
Mortalité : appareil circulatoire, H	80	223	/100 000	210	128	387			
Mortalité : cardiopathies ischémiques	85	90	/100 000	77	46	156			
Mortalité : vasculaires cérébrales	30	31,3	/100 000	30,5	18,1	54,0			
Mortalité : appareil respiratoire	76	80	/100 000	67	28	132			
Mortalité : appareil respiratoire, F	44	74	/100 000	61	18	133			
Mortalité : appareil respiratoire, H	32	90	/100 000	76	37	156			
Mortalité : pneumonies et grippe	25	26,8	/100 000	22,1	6,1	39,0			
Mortalité : voies respiratoires inf.	32	33,8	/100 000	27,6	8,1	79,0			
Mortalité : diabète	19	20,3	/100 000	14,1	7,1	35,1			






Notes

Dernière mise à jour : 15-11-2023

* : à interpréter avec prudence car la précision statistique de la donnée n'est pas optimale (Coefficient de variation supérieur à 16,66 % et inférieur ou égal à 33,33 %)

n.p. : non publié pour cause d'imprécision ou de risque à la confidentialité

Pour les indicateurs mesurés sur une période de plus d'un an (ex : 2012-2016), les Nb présentés sont les nombres annuels moyens au cours de cette période

-  Écart statistique significatif par rapport à Mtl
-  Écart statistique non significatif par rapport à Mtl
-  Écart statistique non calculé
-  Valeur des autres CLSC
-  Valeur de Montréal (RSS)



Indicateur	Période	Source	Définition
Proportion estimée et prévalences			
Diabète, 20 ans et plus	2021-2022	INSPQ, SISMACQ	Rapport, pour une période donnée, du nombre de cas prévalents de diabète chez les 20 ans et plus, à la population du même groupe d'âge au milieu de cette même période. (Prévalences ajustées)
Hypertension artérielle, 20 ans et plus	2021-2022	INSPQ, SISMACQ	Rapport, pour une période donnée, du nombre de cas prévalents d'hypertension artérielle chez les 20 ans et plus, à la population du même groupe d'âge au milieu de cette même période. (Prévalences ajustées)
Asthme, 20 ans et plus	2021-2022	INSPQ, SISMACQ	Rapport, pour une période donnée, du nombre de cas prévalents d'asthme chez les 20 ans et plus, à la population du même groupe d'âge au milieu de cette même période. (Prévalences ajustées)
Cardiopathies ischémiques, 20 ans et plus	2021-2022	INSPQ, SISMACQ	Rapport, pour une période donnée, du nombre de cas prévalents de cardiopathies ischémiques chez les 20 ans et plus, à la population du même groupe d'âge au milieu de cette même période. (Prévalences ajustées)
MPOC, 35 ans et plus	2021-2022	INSPQ, SISMACQ	Rapport, pour une période donnée, du nombre de cas prévalents de maladies pulmonaires obstructives chroniques (MPOC) chez les 35 ans et plus, à la population du même groupe d'âge au milieu de cette même période. (Prévalences ajustées)
Troubles anxio-dépressifs, 1 an et plus	2021-2022	INSPQ, SISMACQ	Rapport, pour une période donnée, du nombre de cas prévalents de troubles anxio-dépressifs (avoir un diagnostic de troubles de l'humeur, névrotiques, liés à des facteurs de stress, de personnalité) chez les personnes de 1 an et plus, à la population du même groupe d'âge au milieu de cette même période. (Prévalences ajustées)
Hospitalisation			
Hosp : Toutes causes	2019-2020 à 2021-2022	MSSS, MED-ÉCHO	Rapport, pour une période donnée, du nombre annuel moyen d'hospitalisations en soins physiques de courte durée, ensemble des causes, à la population totale moyenne au cours de cette même période. (Taux ajustés; données fermées)
Hosp : tumeurs malignes	2019-2020 à 2021-2022	MSSS, MED-ÉCHO	Rapport, pour une période donnée, du nombre annuel moyen d'hospitalisations en soins physiques de courte durée pour tumeurs malignes, à la population totale moyenne au cours de cette même période. (Taux ajustés)
Hosp : appareil circulatoire	2019-2020 à 2021-2022	MSSS, MED-ÉCHO	Rapport, pour une période donnée, du nombre annuel moyen d'hospitalisation en soins physiques de courte durée, maladies de l'appareil circulatoire, à la population totale au milieu de la période. (Taux ajustés)
Hosp : appareil respiratoire	2019-2020 à 2021-2022	MSSS, MED-ÉCHO	Rapport, pour une période donnée, du nombre annuel moyen d'hospitalisation en soins physiques de courte durée, maladies de l'appareil respiratoire, à la population totale au milieu de la période. (Taux ajustés)
Hosp : MPOC	2019-2020 à 2021-2022	MSSS, MED-ÉCHO	Rapport, pour une période donnée, du nombre annuel moyen d'hospitalisation en soins physiques de courte durée, maladies pulmonaires obstructives chroniques (MPOC), à la population totale moyenne au cours de cette même période. (Taux ajustés)



Indicateur	Période	Source	Définition
Mortalité			
Mortalité générale	2016 à 2020	MSSS, Fichier des décès	Rapport, pour une période donnée, du nombre annuel moyen de décès, à la population totale moyenne au cours de cette même période. (Taux ajustés; données fermées)
Mortalité générale, F	2016 à 2020	MSSS, Fichier des décès	Rapport, pour une période donnée, du nombre annuel moyen de décès chez les femmes, à la population moyenne de femmes au cours de cette même période. (Taux ajustés; données fermées)
Mortalité générale, H	2016 à 2020	MSSS, Fichier des décès	Rapport, pour une période donnée, du nombre annuel moyen de décès chez les hommes, à la population moyenne d'hommes au cours de cette même période. (Taux ajustés; données fermées)
Mortalité : tumeurs malignes	2016 à 2020	MSSS, Fichier des décès	Rapport pour une période donnée, du nombre annuel moyen de décès par tumeurs malignes, à la population totale moyenne au cours de cette même période. (Taux ajustés; données fermées)
Mortalité : tumeurs malignes, F	2016 à 2020	MSSS, Fichier des décès	Rapport pour une période donnée, du nombre annuel moyen de décès par tumeurs malignes chez les femmes, à la population moyenne de femmes au cours de cette même période. (Taux ajustés; données fermées)
Mortalité : tumeurs malignes, H	2016 à 2020	MSSS, Fichier des décès	Rapport pour une période donnée, du nombre annuel moyen de décès par tumeurs malignes chez les hommes, à la population moyenne d'hommes au cours de cette même période. (Taux ajustés; données fermées)
Mortalité : cancer du poumon	2016 à 2020	MSSS, Fichier des décès	Rapport pour une période donnée, du nombre annuel moyen de décès par cancer du poumon, de la trachée ou des bronches, à la population totale moyenne au cours de cette même période. (Taux ajustés; données fermées)
Mortalité : cancer colorectal	2016 à 2020	MSSS, Fichier des décès	Rapport pour une période donnée, du nombre annuel moyen de décès par cancer colorectal, à la population totale moyenne au cours de cette même période. (Taux ajustés; données fermées)
Mortalité : cancer du sein, F	2016 à 2020	MSSS, Fichier des décès	Rapport pour une période donnée, du nombre annuel moyen de décès par cancer du sein chez les femmes, à la population moyenne de femmes au cours de cette même période. (Taux ajustés; données fermées)
Mortalité : appareil circulatoire	2016 à 2020	MSSS, Fichier des décès	Rapport pour une période donnée, du nombre annuel moyen de décès par maladies de l'appareil circulatoire, à la population totale moyenne au cours de cette même période. (Taux ajustés; données fermées)
Mortalité : appareil circulatoire, F	2016 à 2020	MSSS, Fichier des décès	Rapport pour une période donnée, du nombre annuel moyen de décès par maladies de l'appareil circulatoire chez les femmes, à la population moyenne de femmes au cours de cette même période. (Taux ajustés; données fermées)
Mortalité : appareil circulatoire, H	2016 à 2020	MSSS, Fichier des décès	Rapport pour une période donnée, du nombre annuel moyen de décès par maladies de l'appareil circulatoire chez les hommes, à la population moyenne d'hommes au cours de cette même période. (Taux ajustés; données fermées)
Mortalité : cardiopathies ischémiques	2016 à 2020	MSSS, Fichier des décès	Rapport pour une période donnée, du nombre annuel moyen de décès par cardiopathies ischémiques, à la population totale moyenne au cours de cette même période. (Taux ajustés; données fermées)
Mortalité : vasculaires cérébrales	2016 à 2020	MSSS, Fichier des décès	Rapport pour une période donnée, du nombre annuel moyen de décès par maladies vasculaires cérébrales, à la population totale moyenne au cours de cette même période. (Taux ajustés; données fermées)



Indicateur	Période	Source	Définition
Mortalité (suite)			
Mortalité : appareil respiratoire	2016 à 2020	MSSS, Fichier des décès	Rapport pour une période donnée, du nombre annuel moyen de décès par maladies de l'appareil respiratoire, à la population totale moyenne au cours de cette même période. (Taux ajustés; données fermées)
Mortalité : appareil respiratoire, F	2016 à 2020	MSSS, Fichier des décès	Rapport pour une période donnée, du nombre annuel moyen de décès par maladies de l'appareil respiratoire chez les femmes, à la population moyenne de femmes au cours de cette même période. (Taux ajustés; données fermées)
Mortalité : appareil respiratoire, H	2016 à 2020	MSSS, Fichier des décès	Rapport pour une période donnée, du nombre annuel moyen de décès par maladies de l'appareil respiratoire chez les hommes, à la population moyenne d'hommes au cours de cette même période. (Taux ajustés; données fermées)
Mortalité : pneumonies et grippe	2016 à 2020	MSSS, Fichier des décès	Rapport pour une période donnée, du nombre annuel moyen de décès par pneumonies et grippe, à la population totale moyenne au cours de cette même période. (Taux ajustés; données fermées)
Mortalité : voies respiratoires inf.	2016 à 2020	MSSS, Fichier des décès	Rapport pour une période donnée, du nombre annuel moyen de décès par maladies chroniques des voies respiratoires inférieures, à la population totale moyenne au cours de cette même période. (Taux ajustés; données fermées)
Mortalité : diabète	2016 à 2020	MSSS, Fichier des décès	Rapport pour une période donnée, du nombre annuel moyen de décès par diabète, à la population totale moyenne au cours de cette même période. (Taux ajustés; données fermées)

Dernière mise à jour : 15-11-2023