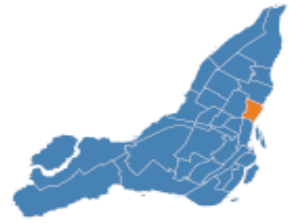


Des jeunes en santé qui réussissent leur apprentissage scolaire

CLSC Hochelaga-Maisonneuve



	CLSC			MTL Val.	CLSC		Écart entre CLSC et MTL		
	Nb	Val.	Unité		Min	Max	CLSC min.	MTL	CLSC max.
Contexte démographique									
Population de 5-11 ans	2 755	5,3	%	7,5	3,1	9,7			
Population de 12-17 ans	1 780	3,4	%	5,9	2,6	7,8			
Jeunes 5-17 ans famille monoparentale	1 650	42,6	%	25,5	14,7	47,0			
Familles avec enfants de 5-17 ans	2 840	59,7	%	63,6	53,4	68,0			
Fam. monoparentales avec enf. 5-17 ans	1 120	39,4	%	27,6	17,2	43,4			
Mères+ monoparentales avec enf. 5-17 ans	810	28,5	%	22,2	12,3	35,9			
Familles immigrantes avec enfants 5-17 ans	975	34,3	%	55,3	26,8	84,4			
Contexte socioéconomique									
Mères+ monop. avec enf. 5-17 sous SFR	145	17,9	%	14,8	4,3	35,6			
Revenu moyen familles avec enf. 5-17 ans	-	81 800	\$	104 400	64 600	254 200			
Revenu moyen des fam. monop. d'enf. 5-17 ans	-	52 600	\$	60 350	42 800	104 700			
Jeunes 5-17 ans vivant sous le SFR	1 060	27,4	%	16,6	5,6	35,9			
Familles avec enf. 5-17 ans sous le SFR	300	10,6	%	7,7	2,4	18,4			
Fam. monop. avec enf. 5-17 ans sous SFR	205	18,3	%	14,8	3,9	34,7			
Mères+ sans diplôme avec enfants 5-17 ans	295	11,5	%	8,5	1,3	25,8			
5-17 ans vivant de l'assistance sociale	395	5,1	%	6,1	0,4	137,6			
Santé									
Enfants de maternelle vulnérables	90	25,8	%	28,1	17,3	36,9			
Hospitalisations des jeunes de 5-17 ans	56	129	/10 000	105	71	140			
Hosp. appareil digestif, 5-17 ans	12	27,9	/10 000	21,7	12,3	29,9			
Hosp. appareil respiratoire, 5-17 ans	4 *	10,1	/10 000	11,0	5,2	18,7			
Incidence de la chlamydie, 15-19 ans	28 *	1 818	/100 000	969	377	2 061			
Déterminants									
Sortants du secondaire sans diplôme	45	20,4	%	16,4	9,6	39,4			






Notes

Dernière mise à jour : 15-11-2023

* : à interpréter avec prudence car la précision statistique de la donnée n'est pas optimale
(Coefficient de variation supérieur à 16,66 % et inférieur ou égal à 33,33 %)

n.p. : non publié pour cause d'imprécision ou de risque à la confidentialité

Pour les indicateurs mesurés sur une période de plus d'un an (ex : 2012-2016), les Nb présentés sont les nombres annuels moyens au cours de cette période

-  Écart statistique significatif par rapport à Mtl
-  Écart statistique non significatif par rapport à Mtl
-  Écart statistique non calculé
-  Valeur des autres CLSC
-  Valeur de Montréal (RSS)



Indicateur	Période	Source	Définition
Contexte démographique			
Population de 5-11 ans	2021	Statistique Canada, Recensement (CO-2408-T1)	Proportion de jeunes de 5-11 ans par rapport à la population totale.
Population de 12-17 ans	2021	Statistique Canada, Recensement (CO-2408-T1)	Proportion de jeunes de 12-17 ans par rapport à la population totale.
Jeunes 5-17 ans famille monoparentale	2016	Statistique Canada, Recensement (CO-1847-T1)	Rapport du nombre de jeunes de 5-17 ans vivant dans une famille monoparentale, à l'ensemble des jeunes de ce groupe d'âge.
Familles avec enfants de 5-17 ans	2021	Statistique Canada, Recensement (CO-2423-T6)	Rapport du nombre de familles avec enfants de 5-17 ans, à l'ensemble des familles avec des enfants de 0-24 ans.
Fam. monoparentales avec enf. 5-17 ans	2021	Statistique Canada, Recensement (CO-2423-T6)	Rapport du nombre de familles monoparentales, avec enfants de 5-17 ans, à l'ensemble des familles avec enfants du même groupe d'âge.
Mères+ monoparentales avec enf. 5-17 ans	2021	Statistique Canada, Recensement (CO-2423-T6)	Rapport du nombre de mères+ monoparentales, avec enfants de 5-17 ans, à l'ensemble des familles avec enfants du même groupe d'âge.
Familles immigrantes avec enfants 5-17 ans	2021	Statistique Canada, Recensement (CO-2423-T6)	Rapport du nombre de familles, avec enfants de 5-17 ans, dont les deux conjoints ou le parent seul sont immigrants ou résidents non permanents, à l'ensemble des familles avec des enfants du même groupe d'âge.
Contexte socioéconomique			
Mères+ sans diplôme avec enfants 5-17 ans	2021	Statistique Canada, Recensement (CO-2423-T11)	Rapport du nombre de mères+ sans certificat, diplôme ou grade et ayant au moins un enfant de 5-17 ans, à l'ensemble des mères+ avec au moins un enfant de 5-17 ans.
Revenu moyen familles avec enf. 5-17 ans	2021	Statistique Canada, Recensement (CO-2423-T6)	Montant obtenu en divisant la somme des revenus, après impôt, de tous les membres de 15 ans ou plus des familles avec enfants de 5-17 ans, par le nombre de familles avec enfants du même âge, qu'elles aient déclaré ou non un revenu.
Revenu moyen des fam. monop. d'enf. 5-17 ans	2021	Statistique Canada, Recensement (CO-2423-T6)	Montant obtenu en divisant la somme des revenus, après impôt, de tous les membres de 15 ans ou plus des familles monoparentales, avec enfants de 5-17 ans, par le nombre de familles monoparentales avec enfants du même âge, qu'elles aient déclaré ou non un revenu.
Jeunes 5-17 ans vivant sous le SFR	2016	Statistique Canada, Recensement (CO-1847-T1)	Rapport du nombre de jeunes de 5-17 ans dans les familles vivant sous le seuil de faible revenu après impôt (SFR-Apl), à l'ensemble des jeunes du même groupe d'âge.
Familles avec enf. 5-17 ans sous le SFR	2021	Statistique Canada, Recensement (CO-2423-T6)	Rapport du nombre de familles, avec enfants de 5-17 ans, sous le seuil de faible revenu après impôt (SFR-Apl), à l'ensemble des familles avec enfants du même groupe d'âge.
Fam. monop. avec enf. 5-17 ans sous SFR	2021	Statistique Canada, Recensement (CO-2423-T6)	Rapport du nombre de familles monoparentales, avec enfants de 5-17 ans, vivant sous le seuil de faible revenu après impôt (SFR-Apl), à l'ensemble des familles monoparentales avec enfants du même groupe d'âge.
Mères+ monop. avec enf. 5-17 sous SFR	2021	Statistique Canada, Recensement (CO-2423-T6)	Rapport du nombre de mères+ monoparentales, avec enfants de 5-17 ans, vivant sous le seuil de faible revenu après impôt (SFR-Apl), à l'ensemble des mères+ monoparentales avec enfants du même groupe d'âge.



Indicateur	Période	Source	Définition
Contexte socioéconomique (suite)			
5-17 ans vivant de l'assistance sociale	mars 2023	MTESS, Stat. mensuelles 3 programmes d'assistance sociale	Rapport, pour une année donnée, du nombre d'enfants de 5-17 ans prestataires de l'assistance sociale, à la population du même groupe d'âge pour cette même année. (Taux bruts)
Enfants de maternelle vulnérables			
Enfants de maternelle vulnérables	2022	ISQ, EQDEM	Rapport du nombre d'enfants de maternelle 5 ans vulnérables dans au moins un domaine de maturité scolaire, à l'ensemble des enfants de maternelle 5 ans.
Hospitalisations des jeunes de 5-17 ans	2019-2020 à 2021-2022	MSSS, MED-ÉCHO	Rapport du nombre annuel moyen des hospitalisations en soins physiques de courte durée chez les jeunes de 5-17 ans, ensemble des causes, à la population moyenne des enfants du même groupe d'âge au cours de la même période. (Taux bruts)
Hosp. appareil digestif, 5-17 ans	2019-2020 à 2021-2022	MSSS, MED-ÉCHO	Rapport du nombre annuel moyen d'hospitalisations en soins physiques de courte durée pour maladies de l'appareil digestif chez les jeunes de 5-17 ans, à la population moyenne des enfants du même groupe d'âge au cours de la même période. (Taux bruts)
Hosp. appareil respiratoire, 5-17 ans	2019-2020 à 2021-2022	MSSS, MED-ÉCHO	Rapport du nombre annuel moyen des hospitalisations en soins physiques de courte durée pour maladies de l'appareil respiratoire chez les jeunes de 5-17 ans, à la population moyenne des enfants du même groupe d'âge au cours de la même période. (Taux bruts)
Incidence de la chlamydie, 15-19 ans	2022	Fichier régional des MADO	Rapport du nombre de nouveaux cas de chlamydie chez les jeunes de 15-19 ans, à l'ensemble des jeunes du même groupe d'âge.
Déterminants			
Sortants du secondaire sans diplôme	2019-2020	MEES, Charlemagne	Rapport du nombre de sortants sans diplôme ni qualification de la 1ère à la 5e secondaire inscrits en formation générale des jeunes pour une année scolaire donnée au nombre total de sortants de la 1ère à la 5e secondaire, qu'ils aient ou non obtenu un diplôme ou une qualification inscrits en formation générale des jeunes pour une année scolaire donnée (écoles publiques).