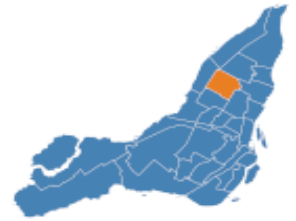


## Des jeunes en santé qui réussissent leur apprentissage scolaire

CLSC Saint-Léonard



CHIFFRES-CLÉS

	CLSC			MTL Val.	CLSC		Écart entre CLSC et MTL		
	Nb	Val.	Unité		Min	Max	CLSC min.	MTL	CLSC max.
<b>Contexte démographique</b>									
Population de 5-11 ans	7 515	9,5	%	7,5	3,1	9,7			
Population de 12-17 ans	5 350	6,7	%	5,9	2,6	7,8			
Jeunes 5-17 ans famille monoparentale	2 505	21,1	%	25,5	14,7	47,0			
Familles avec enfants de 5-17 ans	7 745	66,0	%	63,6	53,4	68,0			
Fam. monoparentales avec enf. 5-17 ans	1 880	24,3	%	27,6	17,2	43,4			
Mères+ monoparentales avec enf. 5-17 ans	1 600	20,7	%	22,2	12,3	35,9			
Familles immigrantes avec enfants 5-17 ans	5 740	74,1	%	55,3	26,8	84,4			
<b>Contexte socioéconomique</b>									
Mères+ monop. avec enf. 5-17 sous SFR	185	11,6	%	14,8	4,3	35,6			
Revenu moyen familles avec enf. 5-17 ans	-	83 200	\$	104 400	64 600	254 200			
Revenu moyen des fam. monop. d'enf. 5-17 ans	-	55 450	\$	60 350	42 800	104 700			
Jeunes 5-17 ans vivant sous le SFR	2 300	19,4	%	16,6	5,6	35,9			
Familles avec enf. 5-17 ans sous le SFR	570	7,4	%	7,7	2,4	18,4			
Fam. monop. avec enf. 5-17 ans sous SFR	225	12,0	%	14,8	3,9	34,7			
Mères+ sans diplôme avec enfants 5-17 ans	795	10,6	%	8,5	1,3	25,8			
5-17 ans vivant de l'assistance sociale	1 636	12,3	%	6,1	0,4	137,6			
<b>Santé</b>									
Enfants de maternelle vulnérables	280	29,8	%	28,1	17,3	36,9			
Hospitalisations des jeunes de 5-17 ans	148	117	/10 000	105	71	140			
Hosp. appareil digestif, 5-17 ans	27	21,0	/10 000	21,7	12,3	29,9			
Hosp. appareil respiratoire, 5-17 ans	15	11,8	/10 000	11,0	5,2	18,7			
Incidence de la chlamydie, 15-19 ans	41	* 943	/100 000	969	377	2 061			
<b>Déterminants</b>									
Sortants du secondaire sans diplôme	72	11,4	%	16,4	9,6	39,4			






### Notes

Dernière mise à jour : 15-11-2023

\* : à interpréter avec prudence car la précision statistique de la donnée n'est pas optimale  
(Coefficient de variation supérieur à 16,66 % et inférieur ou égal à 33,33 %)

n.p. : non publié pour cause d'imprécision ou de risque à la confidentialité

Pour les indicateurs mesurés sur une période de plus d'un an (ex : 2012-2016), les Nb présentés sont les nombres annuels moyens au cours de cette période

-  Écart statistique significatif par rapport à Mtl
-  Écart statistique non significatif par rapport à Mtl
-  Écart statistique non calculé
-  Valeur des autres CLSC
-  Valeur de Montréal (RSS)



Indicateur	Période	Source	Définition
<b>Contexte démographique</b>			
Population de 5-11 ans	2021	Statistique Canada, Recensement (CO-2408-T1)	Proportion de jeunes de 5-11 ans par rapport à la population totale.
Population de 12-17 ans	2021	Statistique Canada, Recensement (CO-2408-T1)	Proportion de jeunes de 12-17 ans par rapport à la population totale.
Jeunes 5-17 ans famille monoparentale	2016	Statistique Canada, Recensement (CO-1847-T1)	Rapport du nombre de jeunes de 5-17 ans vivant dans une famille monoparentale, à l'ensemble des jeunes de ce groupe d'âge.
Familles avec enfants de 5-17 ans	2021	Statistique Canada, Recensement (CO-2423-T6)	Rapport du nombre de familles avec enfants de 5-17 ans, à l'ensemble des familles avec des enfants de 0-24 ans.
Fam. monoparentales avec enf. 5-17 ans	2021	Statistique Canada, Recensement (CO-2423-T6)	Rapport du nombre de familles monoparentales, avec enfants de 5-17 ans, à l'ensemble des familles avec enfants du même groupe d'âge.
Mères+ monoparentales avec enf. 5-17 ans	2021	Statistique Canada, Recensement (CO-2423-T6)	Rapport du nombre de mères+ monoparentales, avec enfants de 5-17 ans, à l'ensemble des familles avec enfants du même groupe d'âge.
Familles immigrantes avec enfants 5-17 ans	2021	Statistique Canada, Recensement (CO-2423-T6)	Rapport du nombre de familles, avec enfants de 5-17 ans, dont les deux conjoints ou le parent seul sont immigrants ou résidents non permanents, à l'ensemble des familles avec des enfants du même groupe d'âge.
<b>Contexte socioéconomique</b>			
Mères+ sans diplôme avec enfants 5-17 ans	2021	Statistique Canada, Recensement (CO-2423-T11)	Rapport du nombre de mères+ sans certificat, diplôme ou grade et ayant au moins un enfant de 5-17 ans, à l'ensemble des mères+ avec au moins un enfant de 5-17 ans.
Revenu moyen familles avec enf. 5-17 ans	2021	Statistique Canada, Recensement (CO-2423-T6)	Montant obtenu en divisant la somme des revenus, après impôt, de tous les membres de 15 ans ou plus des familles avec enfants de 5-17 ans, par le nombre de familles avec enfants du même âge, qu'elles aient déclaré ou non un revenu.
Revenu moyen des fam. monop. d'enf. 5-17 ans	2021	Statistique Canada, Recensement (CO-2423-T6)	Montant obtenu en divisant la somme des revenus, après impôt, de tous les membres de 15 ans ou plus des familles monoparentales, avec enfants de 5-17 ans, par le nombre de familles monoparentales avec enfants du même âge, qu'elles aient déclaré ou non un revenu.
Jeunes 5-17 ans vivant sous le SFR	2016	Statistique Canada, Recensement (CO-1847-T1)	Rapport du nombre de jeunes de 5-17 ans dans les familles vivant sous le seuil de faible revenu après impôt (SFR-Apl), à l'ensemble des jeunes du même groupe d'âge.
Familles avec enf. 5-17 ans sous le SFR	2021	Statistique Canada, Recensement (CO-2423-T6)	Rapport du nombre de familles, avec enfants de 5-17 ans, sous le seuil de faible revenu après impôt (SFR-Apl), à l'ensemble des familles avec enfants du même groupe d'âge.
Fam. monop. avec enf. 5-17 ans sous SFR	2021	Statistique Canada, Recensement (CO-2423-T6)	Rapport du nombre de familles monoparentales, avec enfants de 5-17 ans, vivant sous le seuil de faible revenu après impôt (SFR-Apl), à l'ensemble des familles monoparentales avec enfants du même groupe d'âge.
Mères+ monop. avec enf. 5-17 sous SFR	2021	Statistique Canada, Recensement (CO-2423-T6)	Rapport du nombre de mères+ monoparentales, avec enfants de 5-17 ans, vivant sous le seuil de faible revenu après impôt (SFR-Apl), à l'ensemble des mères+ monoparentales avec enfants du même groupe d'âge.



Indicateur	Période	Source	Définition
<b>Contexte socioéconomique (suite)</b>			
5-17 ans vivant de l'assistance sociale	mars 2023	MTESS, Stat. mensuelles 3 programmes d'assistance sociale	Rapport, pour une année donnée, du nombre d'enfants de 5-17 ans prestataires de l'assistance sociale, à la population du même groupe d'âge pour cette même année. (Taux bruts)
<b>Enfants de maternelle vulnérables</b>			
Enfants de maternelle vulnérables	2022	ISQ, EQDEM	Rapport du nombre d'enfants de maternelle 5 ans vulnérables dans au moins un domaine de maturité scolaire, à l'ensemble des enfants de maternelle 5 ans.
Hospitalisations des jeunes de 5-17 ans	2019-2020 à 2021-2022	MSSS, MED-ÉCHO	Rapport du nombre annuel moyen des hospitalisations en soins physiques de courte durée chez les jeunes de 5-17 ans, ensemble des causes, à la population moyenne des enfants du même groupe d'âge au cours de la même période. (Taux bruts)
Hosp. appareil digestif, 5-17 ans	2019-2020 à 2021-2022	MSSS, MED-ÉCHO	Rapport du nombre annuel moyen d'hospitalisations en soins physiques de courte durée pour maladies de l'appareil digestif chez les jeunes de 5-17 ans, à la population moyenne des enfants du même groupe d'âge au cours de la même période. (Taux bruts)
Hosp. appareil respiratoire, 5-17 ans	2019-2020 à 2021-2022	MSSS, MED-ÉCHO	Rapport du nombre annuel moyen des hospitalisations en soins physiques de courte durée pour maladies de l'appareil respiratoire chez les jeunes de 5-17 ans, à la population moyenne des enfants du même groupe d'âge au cours de la même période. (Taux bruts)
Incidence de la chlamydie, 15-19 ans	2022	Fichier régional des MADO	Rapport du nombre de nouveaux cas de chlamydie chez les jeunes de 15-19 ans, à l'ensemble des jeunes du même groupe d'âge.
<b>Déterminants</b>			
Sortants du secondaire sans diplôme	2019-2020	MEES, Charlemagne	Rapport du nombre de sortants sans diplôme ni qualification de la 1ère à la 5e secondaire inscrits en formation générale des jeunes pour une année scolaire donnée au nombre total de sortants de la 1ère à la 5e secondaire, qu'ils aient ou non obtenu un diplôme ou une qualification inscrits en formation générale des jeunes pour une année scolaire donnée (écoles publiques).