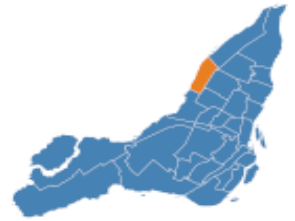


## Des jeunes en santé qui réussissent leur apprentissage scolaire

CLSC Montréal-Nord



|  | CLSC  |        |          | MTL     | CLSC   |         | Écart entre CLSC et MTL |     |           |
|--|-------|--------|----------|---------|--------|---------|-------------------------|-----|-----------|
|  | Nb    | Val.   | Unité    | Val.    | Min    | Max     | CLSC min.               | MTL | CLSC max. |
| <b>Contexte démographique</b>                |       |        |          |         |        |         |                         |     |           |
| Population de 5-11 ans                       | 7 795 | 8,8    | %        | 7,5     | 3,1    | 9,7     |                         |     |           |
| Population de 12-17 ans                      | 5 870 | 6,6    | %        | 5,9     | 2,6    | 7,8     |                         |     |           |
| Jeunes 5-17 ans famille monoparentale        | 4 180 | 33,5   | %        | 25,5    | 14,7   | 47,0    |                         |     |           |
| Familles avec enfants de 5-17 ans            | 8 340 | 64,5   | %        | 63,6    | 53,4   | 68,0    |                         |     |           |
| Fam. monoparentales avec enf. 5-17 ans       | 3 120 | 37,4   | %        | 27,6    | 17,2   | 43,4    |                         |     |           |
| Mères+ monoparentales avec enf. 5-17 ans     | 2 670 | 32,0   | %        | 22,2    | 12,3   | 35,9    |                         |     |           |
| Familles immigrantes avec enfants 5-17 ans   | 5 975 | 71,6   | %        | 55,3    | 26,8   | 84,4    |                         |     |           |
| <b>Contexte socioéconomique</b>              |       |        |          |         |        |         |                         |     |           |
| Mères+ monop. avec enf. 5-17 sous SFR        | 450   | 16,9   | %        | 14,8    | 4,3    | 35,6    |                         |     |           |
| Revenu moyen familles avec enf. 5-17 ans     | -     | 74 100 | \$       | 104 400 | 64 600 | 254 200 |                         |     |           |
| Revenu moyen des fam. monop. d'enf. 5-17 ans | -     | 53 300 | \$       | 60 350  | 42 800 | 104 700 |                         |     |           |
| Jeunes 5-17 ans vivant sous le SFR           | 2 970 | 23,8   | %        | 16,6    | 5,6    | 35,9    |                         |     |           |
| Familles avec enf. 5-17 ans sous le SFR      | 885   | 10,6   | %        | 7,7     | 2,4    | 18,4    |                         |     |           |
| Fam. monop. avec enf. 5-17 ans sous SFR      | 510   | 16,3   | %        | 14,8    | 3,9    | 34,7    |                         |     |           |
| Mères+ sans diplôme avec enfants 5-17 ans    | 1 570 | 19,9   | %        | 8,5     | 1,3    | 25,8    |                         |     |           |
| 5-17 ans vivant de l'assistance sociale      | 922   | 137,6  | %        | 6,1     | 0,4    | 137,6   |                         |     |           |
| <b>Santé</b>                                 |       |        |          |         |        |         |                         |     |           |
| Enfants de maternelle vulnérables            | 330   | 33,4   | %        | 28,1    | 17,3   | 36,9    |                         |     |           |
| Hospitalisations des jeunes de 5-17 ans      | 182   | 140    | /10 000  | 105     | 71     | 140     |                         |     |           |
| Hosp. appareil digestif, 5-17 ans            | 33    | 25,7   | /10 000  | 21,7    | 12,3   | 29,9    |                         |     |           |
| Hosp. appareil respiratoire, 5-17 ans        | 22    | 17,2   | /10 000  | 11,0    | 5,2    | 18,7    |                         |     |           |
| Incidence de la chlamydie, 15-19 ans         | 77    | 1 569  | /100 000 | 969     | 377    | 2 061   |                         |     |           |
| <b>Déterminants</b>                          |       |        |          |         |        |         |                         |     |           |
| Sortants du secondaire sans diplôme          | 153   | 21,5   | %        | 16,4    | 9,6    | 39,4    |                         |     |           |






### Notes

Dernière mise à jour : 15-11-2023

\* : à interpréter avec prudence car la précision statistique de la donnée n'est pas optimale  
(Coefficient de variation supérieur à 16,66 % et inférieur ou égal à 33,33 %)

n.p. : non publié pour cause d'imprécision ou de risque à la confidentialité

Pour les indicateurs mesurés sur une période de plus d'un an (ex : 2012-2016), les Nb présentés sont les nombres annuels moyens au cours de cette période

-  Écart statistique significatif par rapport à Mtl
-  Écart statistique non significatif par rapport à Mtl
-  Écart statistique non calculé
-  Valeur des autres CLSC
-  Valeur de Montréal (RSS)



| Indicateur                                   | Période | Source  | Définition   |
|--|---------|---|--|
| <b>Contexte démographique</b>                |         |   |  |
| Population de 5-11 ans                       | 2021    | Statistique Canada, Recensement (CO-2408-T1)  | Proportion de jeunes de 5-11 ans par rapport à la population totale.   |
| Population de 12-17 ans                      | 2021    | Statistique Canada, Recensement (CO-2408-T1)  | Proportion de jeunes de 12-17 ans par rapport à la population totale.  |
| Jeunes 5-17 ans famille monoparentale        | 2016    | Statistique Canada, Recensement (CO-1847-T1)  | Rapport du nombre de jeunes de 5-17 ans vivant dans une famille monoparentale, à l'ensemble des jeunes de ce groupe d'âge.   |
| Familles avec enfants de 5-17 ans            | 2021    | Statistique Canada, Recensement (CO-2423-T6)  | Rapport du nombre de familles avec enfants de 5-17 ans, à l'ensemble des familles avec des enfants de 0-24 ans.  |
| Fam. monoparentales avec enf. 5-17 ans       | 2021    | Statistique Canada, Recensement (CO-2423-T6)  | Rapport du nombre de familles monoparentales, avec enfants de 5-17 ans, à l'ensemble des familles avec enfants du même groupe d'âge.   |
| Mères+ monoparentales avec enf. 5-17 ans     | 2021    | Statistique Canada, Recensement (CO-2423-T6)  | Rapport du nombre de mères+ monoparentales, avec enfants de 5-17 ans, à l'ensemble des familles avec enfants du même groupe d'âge.   |
| Familles immigrantes avec enfants 5-17 ans   | 2021    | Statistique Canada, Recensement (CO-2423-T6)  | Rapport du nombre de familles, avec enfants de 5-17 ans, dont les deux conjoints ou le parent seul sont immigrants ou résidents non permanents, à l'ensemble des familles avec des enfants du même groupe d'âge.   |
| <b>Contexte socioéconomique</b>              |         |   |  |
| Mères+ sans diplôme avec enfants 5-17 ans    | 2021    | Statistique Canada, Recensement (CO-2423-T11) | Rapport du nombre de mères+ sans certificat, diplôme ou grade et ayant au moins un enfant de 5-17 ans, à l'ensemble des mères+ avec au moins un enfant de 5-17 ans.  |
| Revenu moyen familles avec enf. 5-17 ans     | 2021    | Statistique Canada, Recensement (CO-2423-T6)  | Montant obtenu en divisant la somme des revenus, après impôt, de tous les membres de 15 ans ou plus des familles avec enfants de 5-17 ans, par le nombre de familles avec enfants du même âge, qu'elles aient déclaré ou non un revenu.                                |
| Revenu moyen des fam. monop. d'enf. 5-17 ans | 2021    | Statistique Canada, Recensement (CO-2423-T6)  | Montant obtenu en divisant la somme des revenus, après impôt, de tous les membres de 15 ans ou plus des familles monoparentales, avec enfants de 5-17 ans, par le nombre de familles monoparentales avec enfants du même âge, qu'elles aient déclaré ou non un revenu. |
| Jeunes 5-17 ans vivant sous le SFR           | 2016    | Statistique Canada, Recensement (CO-1847-T1)  | Rapport du nombre de jeunes de 5-17 ans dans les familles vivant sous le seuil de faible revenu après impôt (SFR-Apl), à l'ensemble des jeunes du même groupe d'âge.   |
| Familles avec enf. 5-17 ans sous le SFR      | 2021    | Statistique Canada, Recensement (CO-2423-T6)  | Rapport du nombre de familles, avec enfants de 5-17 ans, sous le seuil de faible revenu après impôt (SFR-Apl), à l'ensemble des familles avec enfants du même groupe d'âge.  |
| Fam. monop. avec enf. 5-17 ans sous SFR      | 2021    | Statistique Canada, Recensement (CO-2423-T6)  | Rapport du nombre de familles monoparentales, avec enfants de 5-17 ans, vivant sous le seuil de faible revenu après impôt (SFR-Apl), à l'ensemble des familles monoparentales avec enfants du même groupe d'âge.   |
| Mères+ monop. avec enf. 5-17 sous SFR        | 2021    | Statistique Canada, Recensement (CO-2423-T6)  | Rapport du nombre de mères+ monoparentales, avec enfants de 5-17 ans, vivant sous le seuil de faible revenu après impôt (SFR-Apl), à l'ensemble des mères+ monoparentales avec enfants du même groupe d'âge.   |



| Indicateur                               | Période                  | Source  | Définition  |
|--|--------------------------|---|---|
| <b>Contexte socioéconomique (suite)</b>  |                          |   |   |
| 5-17 ans vivant de l'assistance sociale  | mars 2023                | MTESS, Stat. mensuelles<br>3 programmes<br>d'assistance sociale | Rapport, pour une année donnée, du nombre d'enfants de 5-17 ans prestataires de l'assistance sociale, à la population du même groupe d'âge pour cette même année. (Taux bruts)  |
| <b>Enfants de maternelle vulnérables</b> |                          |   |   |
| Enfants de maternelle vulnérables        | 2022                     | ISQ, EQDEM  | Rapport du nombre d'enfants de maternelle 5 ans vulnérables dans au moins un domaine de maturité scolaire, à l'ensemble des enfants de maternelle 5 ans.  |
| Hospitalisations des jeunes de 5-17 ans  | 2019-2020 à<br>2021-2022 | MSSS, MED-ÉCHO  | Rapport du nombre annuel moyen des hospitalisations en soins physiques de courte durée chez les jeunes de 5-17 ans, ensemble des causes, à la population moyenne des enfants du même groupe d'âge au cours de la même période. (Taux bruts)   |
| Hosp. appareil digestif, 5-17 ans        | 2019-2020 à<br>2021-2022 | MSSS, MED-ÉCHO  | Rapport du nombre annuel moyen d'hospitalisations en soins physiques de courte durée pour maladies de l'appareil digestif chez les jeunes de 5-17 ans, à la population moyenne des enfants du même groupe d'âge au cours de la même période. (Taux bruts)   |
| Hosp. appareil respiratoire, 5-17 ans    | 2019-2020 à<br>2021-2022 | MSSS, MED-ÉCHO  | Rapport du nombre annuel moyen des hospitalisations en soins physiques de courte durée pour maladies de l'appareil respiratoire chez les jeunes de 5-17 ans, à la population moyenne des enfants du même groupe d'âge au cours de la même période. (Taux bruts)   |
| Incidence de la chlamydie, 15-19 ans     | 2022                     | Fichier régional des<br>MADO                                    | Rapport du nombre de nouveaux cas de chlamydie chez les jeunes de 15-19 ans, à l'ensemble des jeunes du même groupe d'âge.  |
| <b>Déterminants</b>                      |                          |   |   |
| Sortants du secondaire sans diplôme      | 2019-2020                | MEES, Charlemagne   | Rapport du nombre de sortants sans diplôme ni qualification de la 1ère à la 5e secondaire inscrits en formation générale des jeunes pour une année scolaire donnée au nombre total de sortants de la 1ère à la 5e secondaire, qu'ils aient ou non obtenu un diplôme ou une qualification inscrits en formation générale des jeunes pour une année scolaire donnée (écoles publiques). |