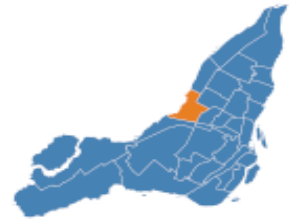


Des jeunes en santé qui réussissent leur apprentissage scolaire

CLSC Ahuntsic



	CLSC			MTL Val.	CLSC		Écart entre CLSC et MTL		
	Nb	Val.	Unité		Min	Max	CLSC min.	MTL	CLSC max.
Contexte démographique									
Population de 5-11 ans	6 170	7,5	%	7,5	3,1	9,7			
Population de 12-17 ans	4 560	5,6	%	5,9	2,6	7,8			
Jeunes 5-17 ans famille monoparentale	2 455	25,1	%	25,5	14,7	47,0			
Familles avec enfants de 5-17 ans	6 620	62,4	%	63,6	53,4	68,0			
Fam. monoparentales avec enf. 5-17 ans	1 905	28,8	%	27,6	17,2	43,4			
Mères+ monoparentales avec enf. 5-17 ans	1 465	22,1	%	22,2	12,3	35,9			
Familles immigrantes avec enfants 5-17 ans	3 325	50,2	%	55,3	26,8	84,4			
Contexte socioéconomique									
Mères+ monop. avec enf. 5-17 sous SFR	195	13,3	%	14,8	4,3	35,6			
Revenu moyen familles avec enf. 5-17 ans	-	102 600	\$	104 400	64 600	254 200			
Revenu moyen des fam. monop. d'enf. 5-17 ans	-	61 800	\$	60 350	42 800	104 700			
Jeunes 5-17 ans vivant sous le SFR	1 450	14,8	%	16,6	5,6	35,9			
Familles avec enf. 5-17 ans sous le SFR	410	6,2	%	7,7	2,4	18,4			
Fam. monop. avec enf. 5-17 ans sous SFR	220	11,5	%	14,8	3,9	34,7			
Mères+ sans diplôme avec enfants 5-17 ans	475	7,7	%	8,5	1,3	25,8			
5-17 ans vivant de l'assistance sociale	412	15,5	%	6,1	0,4	137,6			
Santé									
Enfants de maternelle vulnérables	200	26,0	%	28,1	17,3	36,9			
Hospitalisations des jeunes de 5-17 ans	111	104	/10 000	105	71	140			
Hosp. appareil digestif, 5-17 ans	29	27,0	/10 000	21,7	12,3	29,9			
Hosp. appareil respiratoire, 5-17 ans	10 *	9,7	/10 000	11,0	5,2	18,7			
Incidence de la chlamydie, 15-19 ans	34 *	911	/100 000	969	377	2 061			
Déterminants									
Sortants du secondaire sans diplôme	49	12,2	%	16,4	9,6	39,4			






Notes

Dernière mise à jour : 15-11-2023

* : à interpréter avec prudence car la précision statistique de la donnée n'est pas optimale
(Coefficient de variation supérieur à 16,66 % et inférieur ou égal à 33,33 %)

n.p. : non publié pour cause d'imprécision ou de risque à la confidentialité

Pour les indicateurs mesurés sur une période de plus d'un an (ex : 2012-2016), les Nb présentés sont les nombres annuels moyens au cours de cette période

-  Écart statistique significatif par rapport à Mtl
-  Écart statistique non significatif par rapport à Mtl
-  Écart statistique non calculé
-  Valeur des autres CLSC
-  Valeur de Montréal (RSS)



Indicateur	Période	Source	Définition
Contexte démographique			
Population de 5-11 ans	2021	Statistique Canada, Recensement (CO-2408-T1)	Proportion de jeunes de 5-11 ans par rapport à la population totale.
Population de 12-17 ans	2021	Statistique Canada, Recensement (CO-2408-T1)	Proportion de jeunes de 12-17 ans par rapport à la population totale.
Jeunes 5-17 ans famille monoparentale	2016	Statistique Canada, Recensement (CO-1847-T1)	Rapport du nombre de jeunes de 5-17 ans vivant dans une famille monoparentale, à l'ensemble des jeunes de ce groupe d'âge.
Familles avec enfants de 5-17 ans	2021	Statistique Canada, Recensement (CO-2423-T6)	Rapport du nombre de familles avec enfants de 5-17 ans, à l'ensemble des familles avec des enfants de 0-24 ans.
Fam. monoparentales avec enf. 5-17 ans	2021	Statistique Canada, Recensement (CO-2423-T6)	Rapport du nombre de familles monoparentales, avec enfants de 5-17 ans, à l'ensemble des familles avec enfants du même groupe d'âge.
Mères+ monoparentales avec enf. 5-17 ans	2021	Statistique Canada, Recensement (CO-2423-T6)	Rapport du nombre de mères+ monoparentales, avec enfants de 5-17 ans, à l'ensemble des familles avec enfants du même groupe d'âge.
Familles immigrantes avec enfants 5-17 ans	2021	Statistique Canada, Recensement (CO-2423-T6)	Rapport du nombre de familles, avec enfants de 5-17 ans, dont les deux conjoints ou le parent seul sont immigrants ou résidents non permanents, à l'ensemble des familles avec des enfants du même groupe d'âge.
Contexte socioéconomique			
Mères+ sans diplôme avec enfants 5-17 ans	2021	Statistique Canada, Recensement (CO-2423-T11)	Rapport du nombre de mères+ sans certificat, diplôme ou grade et ayant au moins un enfant de 5-17 ans, à l'ensemble des mères+ avec au moins un enfant de 5-17 ans.
Revenu moyen familles avec enf. 5-17 ans	2021	Statistique Canada, Recensement (CO-2423-T6)	Montant obtenu en divisant la somme des revenus, après impôt, de tous les membres de 15 ans ou plus des familles avec enfants de 5-17 ans, par le nombre de familles avec enfants du même âge, qu'elles aient déclaré ou non un revenu.
Revenu moyen des fam. monop. d'enf. 5-17 ans	2021	Statistique Canada, Recensement (CO-2423-T6)	Montant obtenu en divisant la somme des revenus, après impôt, de tous les membres de 15 ans ou plus des familles monoparentales, avec enfants de 5-17 ans, par le nombre de familles monoparentales avec enfants du même âge, qu'elles aient déclaré ou non un revenu.
Jeunes 5-17 ans vivant sous le SFR	2016	Statistique Canada, Recensement (CO-1847-T1)	Rapport du nombre de jeunes de 5-17 ans dans les familles vivant sous le seuil de faible revenu après impôt (SFR-Apl), à l'ensemble des jeunes du même groupe d'âge.
Familles avec enf. 5-17 ans sous le SFR	2021	Statistique Canada, Recensement (CO-2423-T6)	Rapport du nombre de familles, avec enfants de 5-17 ans, sous le seuil de faible revenu après impôt (SFR-Apl), à l'ensemble des familles avec enfants du même groupe d'âge.
Fam. monop. avec enf. 5-17 ans sous SFR	2021	Statistique Canada, Recensement (CO-2423-T6)	Rapport du nombre de familles monoparentales, avec enfants de 5-17 ans, vivant sous le seuil de faible revenu après impôt (SFR-Apl), à l'ensemble des familles monoparentales avec enfants du même groupe d'âge.
Mères+ monop. avec enf. 5-17 sous SFR	2021	Statistique Canada, Recensement (CO-2423-T6)	Rapport du nombre de mères+ monoparentales, avec enfants de 5-17 ans, vivant sous le seuil de faible revenu après impôt (SFR-Apl), à l'ensemble des mères+ monoparentales avec enfants du même groupe d'âge.



Indicateur	Période	Source	Définition
Contexte socioéconomique (suite)			
5-17 ans vivant de l'assistance sociale	mars 2023	MTESS, Stat. mensuelles 3 programmes d'assistance sociale	Rapport, pour une année donnée, du nombre d'enfants de 5-17 ans prestataires de l'assistance sociale, à la population du même groupe d'âge pour cette même année. (Taux bruts)
Enfants de maternelle vulnérables			
Enfants de maternelle vulnérables	2022	ISQ, EQDEM	Rapport du nombre d'enfants de maternelle 5 ans vulnérables dans au moins un domaine de maturité scolaire, à l'ensemble des enfants de maternelle 5 ans.
Hospitalisations des jeunes de 5-17 ans	2019-2020 à 2021-2022	MSSS, MED-ÉCHO	Rapport du nombre annuel moyen des hospitalisations en soins physiques de courte durée chez les jeunes de 5-17 ans, ensemble des causes, à la population moyenne des enfants du même groupe d'âge au cours de la même période. (Taux bruts)
Hosp. appareil digestif, 5-17 ans	2019-2020 à 2021-2022	MSSS, MED-ÉCHO	Rapport du nombre annuel moyen d'hospitalisations en soins physiques de courte durée pour maladies de l'appareil digestif chez les jeunes de 5-17 ans, à la population moyenne des enfants du même groupe d'âge au cours de la même période. (Taux bruts)
Hosp. appareil respiratoire, 5-17 ans	2019-2020 à 2021-2022	MSSS, MED-ÉCHO	Rapport du nombre annuel moyen des hospitalisations en soins physiques de courte durée pour maladies de l'appareil respiratoire chez les jeunes de 5-17 ans, à la population moyenne des enfants du même groupe d'âge au cours de la même période. (Taux bruts)
Incidence de la chlamydie, 15-19 ans	2022	Fichier régional des MADO	Rapport du nombre de nouveaux cas de chlamydie chez les jeunes de 15-19 ans, à l'ensemble des jeunes du même groupe d'âge.
Déterminants			
Sortants du secondaire sans diplôme	2019-2020	MEES, Charlemagne	Rapport du nombre de sortants sans diplôme ni qualification de la 1ère à la 5e secondaire inscrits en formation générale des jeunes pour une année scolaire donnée au nombre total de sortants de la 1ère à la 5e secondaire, qu'ils aient ou non obtenu un diplôme ou une qualification inscrits en formation générale des jeunes pour une année scolaire donnée (écoles publiques).