








	CLSC			MTL Val.	CLSC		Écart entre CLSC et MTL		
	Nb	Val.	Unité		Min	Max	CLSC min.	MTL	CLSC max.
Population									
Population totale	51 915	-	-	2 004 265	15 270	137 685			
Population de 0-4 ans	2 785	5,4	%	4,9	2,6	6,8			
Population de 5-19 ans	9 050	17,4	%	15,4	7,5	19,5			
Population de 20-44 ans	15 800	30,4	%	37,7	25,3	55,0			
Population de 45-64 ans	11 505	22,2	%	24,5	18,2	30,4			
Population de 65 ans et plus	12 785	24,6	%	17,5	10,9	24,6			
Familles									
Familles avec enfants	8 365	62,6	%	62,1	38,6	75,4			
Familles monoparentales	2 250	26,9	%	32,5	20,7	43,8			
Familles mono : 2 enfants et plus	755	10,8	%	12,8	9,3	18,4			
Langue et immigration									
Langue maternelle non officielle	16 850	35,7	%	35,0	13,1	71,0			
Langue non officielle parlée à la maison	10 105	21,5	%	20,5	5,2	57,6			
Aucune connaissance langues officielles	870	1,7	%	2,3	0,4	12,1			
Population immigrante	20 560	40,5	%	33,3	16,2	51,8			
Population d'immigrants récents	3 145	6,2	%	5,8	1,7	10,6			
Statut socio-économique									
25-64 ans sans diplôme	1 000	4,2	%	9,4	2,3	25,6			
25-64 ans avec grade universitaire	13 475	56,7	%	45,5	17,9	73,4			
Prestataires assistance sociale, 18-64 ans	1 494	4,6	%	7,2	1,6	21,7			
Chômage, 15 ans et plus	2 880	11,3	%	10,2	7,9	15,4			
Rev. médian (ap. impôt) - 15 ans plus	-	34 800	\$	33 600	24 800	40 000			
Rev. médian (ap. impôt), familles écono	-	88 000	\$	82 000	60 000	110 000			
Rev. médian (ap. impôt) - fam. Mono	-	59 600	\$	59 600	50 000	76 000			
Rev. médian (ap. impôt), personne seule	-	34 800	\$	34 000	25 800	42 800			
Population vivant sous le SFR	4 545	9,0	%	10,9	4,0	26,3			
Familles avec enfant 0-17 ans sous le SFR	420	7,5	%	7,8	2,5	18,9			
Mères+ monop. avec enf. 0-17 ans sous le SFR	165	18,0	%	15,8	4,8	36,2			
0-5 ans vivant sous le SFR	270	8,0	%	8,3	2,7	22,7			
65 ans et plus sous le SFR	950	8,0	%	10,0	4,1	24,9			
Ménages locataires	11 800	54,2	%	60,4	20,7	80,1			
Revenu insuffisant logement locataire	-	37,0	%	28,4	20,5	52,9			
Pop. ayant déménagé 5 dernières années	20 555	42,9	%	44,2	27,4	62,3			

Notes

Dernière mise à jour : 15-11-2023

-  Écart statistique significatif par rapport à Mtl
-  Écart statistique non significatif par rapport à Mtl
-  Écart statistique non calculé
-  Valeur des autres CLSC
-  Valeur de Montréal (RSS)



Indicateur	Période	Source	Définition
Population			
Population totale	2021	Statistique Canada, Recensement (CO-2408-T1)	Population totale au recensement.
Population de 0-4 ans	2021	Statistique Canada, Recensement (CO-2408-T1)	Proportion de la population de 0-4 ans par rapport à la population totale.
Population de 5-19 ans	2021	Statistique Canada, Recensement (CO-2408-T1)	Proportion de la population de 5-19 ans par rapport à la population totale.
Population de 20-44 ans	2021	Statistique Canada, Recensement (CO-2408-T1)	Proportion de la population de 20-44 par rapport à la population totale.
Population de 45-64 ans	2021	Statistique Canada, Recensement (CO-2408-T1)	Proportion de la population de 45-64 par rapport à la population totale.
Population de 65 ans et plus	2021	Statistique Canada, Recensement (CO-2408-T1)	Proportion de la population de 65 ans et plus par rapport à la population totale.
Familles			
Familles avec enfants	2021	Statistique Canada, Recensement (CO-2408-T2)	Proportion de familles de recensement avec au moins un enfant par rapport au nombre total de familles de recensement avec ou sans enfants.
Familles monoparentales	2021	Statistique Canada, Recensement (CO-2408-T2)	Proportion de familles monoparentales par rapport au total des familles avec enfants.
Familles mono : 2 enfants et plus	2021	Statistique Canada, Recensement (CO-2423-T6)	Proportion de familles monoparentales avec deux enfants et plus par rapport au total des familles avec enfants.
Langue et immigration			
Langue maternelle non officielle	2021	Statistique Canada, Recensement (CO-2408-T2)	Proportion de la population dont la langue maternelle est une langue non officielle par rapport à la population totale. (Réponses uniques)
Langue non officielle parlée à la maison	2021	Statistique Canada, Recensement (CO-2408-T2)	Proportion de la population dont la langue le plus souvent parlée à la maison est une langue non officielle par rapport à la population totale. (Réponses uniques)
Aucune connaissance langues officielles	2021	Statistique Canada, Recensement (CO-2408-T2)	Proportion de la population qui ne peut soutenir une conversation dans l'une ou l'autre des langues officielles par rapport au total de la population.
Population immigrante	2021	Statistique Canada, Recensement (CO-2408-T3)	Proportion de la population immigrante reçue (incluant les résidents permanents) par rapport au total de la population.
Population d'immigrants récents	2021	Statistique Canada, Recensement (CO-2408-T3)	Proportion de la population immigrante reçue (incluant les résidents permanents) arrivée au Canada entre 2016 et 2021, par rapport à la population totale.
Statut socio-économique			
25-64 ans sans diplôme	2021	Statistique Canada, Recensement (CO-2408-T3)	Proportion de la population âgée de 25-64 ans sans diplôme par rapport à l'ensemble de la population du même groupe d'âge.
25-64 ans avec grade universitaire	2021	Statistique Canada, Recensement (CO-2408-T3)	Proportion de la population âgée de 25-64 ans avec grade universitaire, du niveau baccalauréat ou supérieur, par rapport à l'ensemble de la population du même groupe d'âge.



Indicateur	Période	Source	Définition
Statut socio-économique (suite)			
Prestataires assistance sociale, 18-64 ans	mars 2023	MTESS, Stat. mensuelles 3 programmes d'assistance sociale	Rapport du nombre d'adultes de 18-64 ans prestataires des programmes d'assistance sociale pour un mois d'une année donnée, à la population totale du même groupe d'âge au milieu de la même année.
Chômage, 15 ans et plus	2021	Statistique Canada, Recensement (CO-2408-T3)	Proportion de la population âgée de 15 ans et plus au chômage par rapport à la population active.
Rev. médian (ap. impôt) - 15 ans plus	2021	Statistique Canada, Recensement (CO-2408-T3)	Valeur qui représente le milieu d'une répartition des personnes âgées de 15 ans et plus classées selon le montant du revenu (après impôt).
Rev. médian (ap. impôt), familles écono	2020	Statistique Canada, Recensement (CO-2408-T3)	Valeur qui représente le milieu d'une répartition des familles économiques classées selon le montant du revenu (après impôt).
Rev. médian (ap. impôt) - fam. Mono	2020	Statistique Canada, Recensement (CO-2408-T3)	Valeur qui représente le milieu d'une répartition des familles économiques monoparentales classées selon le montant du revenu (après impôt).
Rev. médian (ap. impôt), personne seule	2020	Statistique Canada, Recensement (CO-2408-T3)	Valeur qui représente le milieu d'une répartition des ménages d'une seule personne classés selon le montant du revenu (après impôt).
Population vivant sous le SFR	2021	Statistique Canada, Recensement (CO-2408-T3)	Rapport de la population vivant sous le seuil de faible revenu après impôt (SFR-Apl), à l'ensemble de la population.
Familles avec enfant 0-17 ans sous le SFR	2021	Statistique Canada, Recensement (CO-2423-T6)	Rapport du nombre de familles, avec enfants de 0-17 ans, vivant sous le seuil de faible revenu après impôt (SFR-Apl), à l'ensemble des familles avec enfants du même groupe d'âge.
Mères+ monop. avec enf. 0-17 ans sous le SFR	2021	Statistique Canada, Recensement (CO-2423-T6)	Rapport du nombre de mères+ monoparentales, avec enfants de 0-17 ans, vivant sous le seuil de faible revenu après impôt (SFR-Apl), à l'ensemble des mères+ monoparentales avec enfants du même groupe d'âge.
0-5 ans vivant sous le SFR	2021	Statistique Canada, Recensement (CO-2408-T3)	Rapport de la population âgée de 0-5 ans vivant sous le seuil de faible revenu après impôt (SFR-Apl), à l'ensemble des enfants du même groupe d'âge.
65 ans et plus sous le SFR	2021	Statistique Canada, Recensement (CO-2408-T3)	Rapport de la population âgée de 65 ans et plus vivant sous le seuil de faible revenu après impôt (SFR-Apl), à l'ensemble de la population du même groupe d'âge, en ménage privé.
Ménages locataires	2021	Statistique Canada, Recensement (CO-2408-T3)	Proportion des logements occupés par le locataire par rapport au nombre total des logements privés occupés.
Revenu insuffisant logement locataire	2021	Statistique Canada, Recensement (CO-2408-T3)	Proportion de ménages locataires consacrant 30 % ou plus de leur revenu aux frais de logement par rapport à l'ensemble des ménages locataires.
Pop. ayant déménagé 5 dernières années	2021	Statistique Canada, Recensement (CO-2408-T3)	Proportion de la population ayant déménagé au cours des 5 dernières années par rapport à la population âgée de 5 ans et plus.